

**SOCIETE GENERALE (S.A.)
PARİS MERKEZİ FRANSA
İSTANBUL TÜRKİYE
MERKEZ ŞUBESİ**

**30 HAZİRAN 2008 TARİHİ İTİBARIYLA
KONSOLİDE OLMAYAN BAĞIMSIZ
SINIRLI DENETİM RAPORU,
FİNANSAL TABLOLAR VE
FİNANSAL TABLOLARA İLİŞKİN
DİPNOTLAR**

Societe Generale (S.A.) Paris Merkezi Fransa
İstanbul Türkiye Merkez Şubesi
Müdürler Kurulu'na
İstanbul

**SOCIETE GENERALE (S.A.) PARİS MERKEZİ FRANSA
İSTANBUL TÜRKİYE MERKEZ ŞUBESİ**

**1 OCAK – 30 HAZİRAN 2008 ARA HESAP DÖNEMİNE AİT
BAĞIMSIZ SINIRLI DENETİM RAPORU**

Societe Generale (S.A.) Paris Merkezi Fransa İstanbul Türkiye Merkez Şubesi'nin 30 Haziran 2008 tarihi itibarıyla hazırlanan bilançosu ile aynı tarihte sona eren döneme ait gelir tablosu, nakit akış tablosu ve özkaynak değişim tablosunu sınırlı denetime tabi tutmuş bulunuyoruz. Rapor konusu finansal tablolar Şube Müdürler Kurulu sorumluluğundadır. Bağımsız denetimi yapan kuruluş olarak üzerimize düşen sorumluluk, gerçekleştirilen sınırlı denetime dayanarak bu finansal tablolar üzerine rapor sunmaktır.


Sınırlı denetim, 5411 sayılı Bankacılık Kanunu uyarınca yürürlüğe konulan hesap ve kayıt düzeni ile muhasebe ve bağımsız denetim ilkelerine ilişkin düzenlemelere uygun olarak gerçekleştirilmiştir. Bu düzenlemeler, sınırlı denetimin finansal tablolarda önemli bir yanlışlığın bulunup bulunmadığına dair sınırlı bir güvence verecek şekilde planlanmasını ve yapılmasını öngörür. Sınırlı denetim, temel olarak finansal tabloların analitik yöntemler uygulanarak incelenmesi, doğruluğunun sorgulanması ve denetlenenin yönetimi ile görüşmeler yapılarak bilgi toplanması ile sınırlı olduğundan, tam kapsamlı denetime kıyasla daha az güvence sağlar. Tam kapsamlı bir denetim çalışması yürütülmemesi nedeniyle bir denetim görüşü bildirilmemektedir.

Gerçekleştirmiş olduğumuz sınırlı denetim sonucunda, ilişikteki finansal tabloların, Societe Generale (S.A.) Paris Merkezi Fransa İstanbul Türkiye Merkez Şubesi'nin 30 Haziran 2008 tarihi itibarıyla mali durumunu ve aynı tarihte sona eren döneme ait faaliyet sonuçlarını ve nakit akımlarını 5411 sayılı Bankacılık Kanununun 37'inci maddesi gereğince yürürlükte bulunan düzenlemelerde belirlenen muhasebe ilke ve standartlarına ve Bankacılık Düzenleme ve Denetleme Kurulu tarafından muhasebe ve finansal raporlama esaslarına ilişkin yayımlanan diğer yönetmelik, tebliğ ve genelgeler ile Bankacılık Düzenleme ve Denetleme Kurumu tarafından yapılan açıklamalara uygun olarak doğru bir biçimde yansıtmadığına dair önemli herhangi bir hususa rastlanmamıştır.

İstanbul, 14 Ağustos 2008

DRT BAĞIMSIZ DENETİM VE SERBEST MUHASEBECİ MALİ MÜŞAVİRLİK A.Ş.

Member of **DELOITTE TOUCHE TOHMATSU**


Hasan Kılıç
Sorumlu Ortak Başdenetçi, SMMM

SOCIETE GENERALE (S.A.) PARİS MERKEZİ FRANSA
İSTANBUL TÜRKİYE MERKEZ ŞUBESİ'NİN

30 HAZİRAN 2008 TARİHİ İTİBARIYLA HAZIRLANAN KONSOLİDE OLMAYAN ALTI AYLIK
FİNANSAL RAPORU

Şube'nin Yönetim Merkezinin Adresi : Tour Societe Generale 17 Cours Valmy, Paris, 92972
La Defense Cedex / Paris

Şube'nin Yönetim Merkezinin Adresi : Nispetiye Cad. Akmerkez E-3 Blok Kat:10 Etiler / İstanbul

Şube'nin Telefon ve Fax Numaraları : 0 212 282 19 42 / 0 212 282 18 48

Şube'nin Elektronik Site Adresi : www.sgcib.com


İrtibat İçin Elektronik Posta Adresi : handan.serin@sgcib.com

Bankacılık Düzenleme ve Denetleme Kurumu tarafından düzenlenen "Bankalarca Kamuya Açıklanacak Finansal Tablolar ile Bunlara İlişkin Açıklama ve Dipnotlar Hakkında Tebliğ"e göre hazırlanan altı aylık konsolide olmayan finansal rapor aşağıda yer alan bölümlerden oluşmaktadır.


- Şube Hakkında Genel Bilgiler
- Şube'nin Konsolide Olmayan Finansal Tabloları
- İlgili Dönemde Uygulanan Muhasebe Politikalarına İlişkin Açıklamalar
- Şube'nin Mali Bütçesine İlişkin Bilgiler
- Konsolide Olmayan Finansal Tablolara İlişkin Açıklama ve Dipnotlar
- Diğer Açıklama ve Dipnotlar
- Sınırlı Denetim Raporu

Bu raporda yer alan konsolide olmayan finansal tablolar ile bunlara ilişkin açıklama ve dipnotlar Bankaların Muhasebe Uygulamalarına ve Belgelerin Saklanması İlişkin Usul ve Esaslar Hakkında Yönetmelik, Türkiye Muhasebe Standartları, Türkiye Finansal Raporlama Standartları, bunlara ilişkin ek ve yorumlar ile Şubemiz kayıtlarına uygun olarak, aksi belirtilmediği müddetçe Bin Yeni Türk Lirası cinsinden hazırlanmış olup, bağımsız sınırlı denetime tabi tutulmuş ve ilişikte sunulmuştur.


İstanbul, 14 Ağustos 2008


Pierre Lebif

Müdürler Kurulu Başkanı


Pınar Erim Gözalan

Müdürler Kurulu Üyesi-Genel
Müdür


Handan Serin

Muhasebe
Müdürü

Bu finansal rapor ile ilgili olarak soruların iletilebileceği yetkili personele ilişkin bilgiler

Ad-Soyad/Unvan : Handan Serin / Muhasebe Müdürü

Tel No: (0212) 319 34 34

Fax No: (0212) 282 18 48

Société Générale (S.A.)
Paris, Center France
Istanbul
Turkey Central Branch
Nispetiye Cad.
Akmerkez E-3 Blok Kat:10
34337 Etiler-Istanbul
TURKEY

Phone: (90) 212 282 19 42 pbx
(90) 212 319 34 00
Fax : (90) 212 282 18 44 / 48
Telex : 39454 SOGE TR
Swift : SOGETRIS

Société Anonyme au capital de:
576 780 702,50 Eur
R.C.S. Paris 552 120 222

SOCIETE GENERALE (S.A.) PARİS MERKEZİ FRANSA İSTANBUL TÜRKİYE MERKEZ ŞUBESİ
1 OCAK – 30 HAZİRAN 2008 ARA HESAP DÖNEMİNE AİT KONSOLİDE OLMAYAN FİNANSAL TABLOLAR

İÇİNDEKİLER

SAYFA

BİRİNCİ BÖLÜM

Genel Bilgiler

| | | |
|------|--|---|
| I. | Şube'nin kuruluş tarihi, başlangıç statüsü, anılan statüde meydana gelen değişiklikleri ihtiva eden Şube'nin tarihçesi..... | 1 |
| II. | Şube'nin sermaye yapısı, yönetim ve denetimini doğrudan veya dolaylı olarak tek başına veya birlikte elinde bulunduran ortakları, varsa bu hususlarda yıl içindeki değişiklikler ile dahil olduğu gruba ilişkin açıklamalar..... | 1 |
| III. | Şube'nin, müdürler kurulu başkan ve üyeleri, denetimi kurulu üyeleri ile genel müdür ve yardımcıların varsa Şube'de sahip oldukları paylara ilişkin açıklamalar..... | 1 |
| IV. | Şube'de nitelikli pay sahibi olan kişi ve kuruluşlara ilişkin açıklamalar..... | 1 |
| V. | Şube'nin hizmet türü ve faaliyet alanlarını içeren özet bilgi..... | 1 |

İKİNCİ BÖLÜM

Konsolide Olmayan Finansal Tablolar

| | | |
|------|---|---|
| I. | Bilanço..... | 2 |
| II. | Nazım hesaplar tablosu..... | 4 |
| III. | Gelir tablosu..... | 5 |
| IV. | Özkaynaklarda muhasebeleştirilen gelir gider kalemlerine ilişkin tablo..... | 6 |
| V. | Özkaynak değişim tablosu..... | 7 |
| VI. | Nakit akış tablosu..... | 8 |

ÜÇÜNCÜ BÖLÜM

Muhasebe Politikaları

| | | |
|--------|--|----|
| I. | Sunum esaslarına ilişkin açıklamalar..... | 9 |
| II. | Finansal araçların kullanım stratejisi ve yabancı para cinsinden işlemlere ilişkin açıklamalar..... | 9 |
| III. | Vadeli işlem ve opsiyon sözleşmeleri ile türev ürünlere ilişkin açıklamalar..... | 10 |
| IV. | Faiz gelir ve giderine ilişkin açıklamalar..... | 10 |
| V. | Öcret ve komisyon gelir ve giderlerine ilişkin açıklamalar..... | 10 |
| VI. | Finansal varlıklara ilişkin açıklama ve dipnotlar..... | 10 |
| VII. | Finansal varlıklarda değer düşüklüğüne ilişkin açıklamalar..... | 12 |
| VIII. | Finansal araçların netleştirilmesine ilişkin açıklamalar..... | 12 |
| IX. | Satış ve geri alış anlaşmaları ve menkul değerlerin ödünç verilmesi işlemlerine ilişkin açıklamalar..... | 13 |
| X. | Satış amaçlı duran varlıklar ve durdurulan faaliyetlere ilişkin açıklamalar..... | 13 |
| XI. | Şerefiye ve diğer maddi olmayan duran varlıklara ilişkin açıklamalar..... | 14 |
| XII. | Maddi duran varlıklara ilişkin açıklamalar..... | 14 |
| XIII. | Kiralama işlemlerine ilişkin açıklamalar..... | 15 |
| XIV. | Karşıtlıklar ve koşullu yükümlülükler ilişkin açıklamalar..... | 15 |
| XV. | Çalışanların haklarına ilişkin yükümlülükler ilişkin açıklamalar..... | 15 |
| XVI. | Vergi uygulamalarına ilişkin açıklamalar..... | 15 |
| XVII. | Borçlanmalara ilişkin ilave açıklamalar..... | 16 |
| XVIII. | Hisse senetleri ve ihraca ilişkin açıklamalar..... | 16 |
| XIX. | Aval ve kefillere ilişkin açıklamalar..... | 16 |
| XX. | Devlet teşviklerine ilişkin açıklamalar..... | 16 |
| XXI. | Raporlamanın bölümlenmeye göre yapılmasına ilişkin açıklamalar ve dipnotlar..... | 17 |
| XXII. | Diğer hususlara ilişkin açıklamalar..... | 17 |

DÖRDÜNCÜ BÖLÜM

Mali Bütçeye İlişkin Bilgiler

| | | |
|------|---|----|
| I. | Sermayeye yeterliliği standart oranına ilişkin açıklama ve dipnotlar..... | 18 |
| II. | Piyasa riskine ilişkin açıklamalar..... | 20 |
| III. | Operasyonel riske ilişkin açıklamalar..... | 21 |
| IV. | Kur riskine ilişkin açıklamalar..... | 21 |
| V. | Faiz oranı riskine ilişkin açıklamalar..... | 23 |
| VI. | Likidite riskine ilişkin açıklamalar..... | 26 |

BEŞİNCİ BÖLÜM

Konsolide Olmayan Finansal Tablolara İlişkin Açıklama ve Dipnotlar

| | | |
|-------|--|----|
| I. | Aktif kalemlere ilişkin açıklama ve dipnotlar..... | 27 |
| II. | Pasif kalemlere ilişkin açıklama ve dipnotlar..... | 38 |
| III. | Nazım hesaplara ilişkin açıklama ve dipnotlar..... | 45 |
| IV. | Gelir tablosuna ilişkin açıklama ve dipnotlar..... | 48 |
| V. | Özkaynak değişim tablosuna ilişkin açıklama ve dipnotlar..... | 51 |
| VI. | Nakit akış tablosuna ilişkin açıklama ve dipnotlar..... | 52 |
| VII. | Şube'nin dahil olduğu risk grubuna ilişkin açıklamalar..... | 53 |
| VIII. | Şube'nin yurt içi, yurt dışı, kıyı bankacılığı bölgelerindeki şube veya iştirakler ile yurt dışı temsilciliklerine ilişkin bilgiler..... | 54 |

ALTINCI BÖLÜM

Diğer Açıklamalar

| | | |
|-----|---|----|
| I. | Şube'nin faaliyetine ilişkin diğer açıklamalar..... | 54 |
| II. | Bilanço tarihinden sonra ortaya çıkan hususlar..... | 54 |

YEDİNCİ BÖLÜM

Bağımsız Sınırlı Denetim Raporu

| | | |
|-----|---|----|
| I. | Bağımsız sınırlı denetim raporuna ilişkin açıklamalar..... | 54 |
| II. | Bağımsız denetçi tarafından hazırlanan açıklama ve dipnotlar..... | 54 |

SOCIETE GENERALE (S.A.) PARIS MERKEZİ FRANSA İSTANBUL TÜRKİYE MERKEZ ŞUBESİ
30 HAZİRAN 2008 TARİHİ İTİBARIYLA FİNANSAL TABLOLARA İLİŞKİN

AÇIKLAMA VE DİPNOTLAR

(Tutarlar aksi belirtilmedikçe Bin Yeni Türk Lirası (YTL) olarak belirtilmiştir.)

BİRİNCİ BÖLÜM

GENEL BİLGİLER

I. Şube'nin Kuruluş Tarihi, Başlangıç Statüsü, Anılan Statüde Meydana Gelen Değişiklikleri İhtiva Eden Şube'nin Tarihçesi

Merkezi Fransa'da bulunan Societe Generale (S.A.)'nın 21 Nisan 1989 tarih ve 89/14049 sayılı Bakanlar Kurulu kararı ile Türkiye'de şube açmasına 3182 sayılı Bankalar Kanunu'nun 4. ve 8. maddelerine göre izin verilmiştir. Societe Generale (S.A.) Paris Merkezi Fransa İstanbul Türkiye Merkez Şubesi (Şube), Kasım 1989 tarihinde, yasal yükümlülüklerin tamamlanmasından sonra Şube karının Genel Merkez'e transferine ve tasfiye halinde Şube sermayesinin kaynağına iade edilmesine imkan veren 6224 sayılı Kanun kapsamında tescil edilmiştir.

II. Şube'nin Sermaye Yapısı, Yönetim ve Denetimini Doğrudan veya Dolaylı Olarak Tek Başına veya Birlikte Elinde Bulunduran Ortakları, Varsa Bu Hususlarda Yıl İçindeki Değişiklikler ile Dahil Olduğu Gruba İlişkin Açıklamalar

Şube'nin sermayesinin %100'ü Societe Generale S.A. Paris'e aittir ve Türkiye Şubesi olarak faaliyette bulunmaktadır. 1864 yılında kurulan Societe Generale S.A. Paris, Fransa merkezli olup yaklaşık 135.000 çalışanı ile 82 ülkede bankacılık faaliyeti göstermektedir.

Şube'nin sermayesi 35.000 Bin YTL tutarında artırılarak 32.673 Bin YTL'den 67.673 Bin YTL'ye çıkartılmıştır. Şube'nin ortaklık yapısı 2008 yılının ilk yarısında değişmemiştir.

III. Şube'nin, Müdürler Kurulu Başkan ve Üyeleri, Denetim Kurulu Üyeleri ile Genel Müdür ve Yardımcılarının Varsa Şube'de Sahip Oldukları Paylara İlişkin Açıklamalar

| Ünvanı | Adı ve Soyadı | Tahsil Durumu | Göreve Atanmadan Önceki Bankacılık ve İşletmecilikteki Tecrübe Yılları |
|--|-----------------------|---------------|--|
| Müdürler Kurulu Başkanı | Pierre Lebit | Lisans | 11 yıl |
| Müdürler Kurulu Üyesi – Genel Müdür | Pınar Erim Gözalan | Lisans | 11 yıl |
| Müdürler Kurulu Üyesi – Genel Müdür Yardımcısı | Mehmet Şenol Saran | Lisans | 11 yıl |
| Müdürler Kurulu Üyesi | Julien Guy Ochonisky | Yüksek Lisans | 14 yıl |
| Genel Müdür Yardımcısı | Nazife Selma Somer | Lisans | 8 yıl |
| Genel Müdür Yardımcısı | Murat Altan Tuncer | Lisans | 14 yıl |
| Genel Müdür Yardımcısı | Meryem Kalaycı | Lisans | 10 yıl |
| Genel Müdür Yardımcısı | Jean François Loiseau | Yüksek Lisans | 12 yıl |
| Genel Müdür Yardımcısı | Zeynep Öztekbay | Yüksek Lisans | 14 yıl |

(*) Şubenin Müdürler Kurulu Başkan ve Üyeleri, Denetim Kurulu Üyeleri ile Genel Müdür ve Yardımcıları'nın sahip oldukları pay bulunmamaktadır.

IV. Şube'de Nitelikli Pay Sahibi Olan Kişi ve Kuruluşlara İlişkin Açıklamalar

Şube'nin sermayesinin %100'ü Societe Generale S.A. Paris'e ait olup, Societe Generale S.A. Paris şube yönetiminde tam kontrole sahiptir.

V. Şube'nin Hizmet Türü ve Faaliyet Alanlarını İçeren Özet Bilgi

Şube'nin ana sözleşmesine göre bir bankanın işlemlerinden sayılabilecek ticarete, sanayiye ve menkule ait her çeşit işlemler Şube'nin faaliyet alanı kapsamına girmektedir. Uygulamada Şube, kurumsal bankacılık işlemlerine ağırlık vermekte olup Aralık 2007'den itibaren bireysel ve ihtiyaç kredileri vermeye başlamıştır. Şube bünyesinde bireysel kredilerle ilgili ayrı bir bölüm kurulmuştur.

İKİNCİ BÖLÜM
KONSOLİDE OLMAYAN FİNANSAL TABLOLAR

SOCIETE GENERALE (S.A.) PARIS MERKEZİ FRANSA İSTANBUL TÜRKİYE MERKEZ ŞUBESİ
KONSOLİDE OLMAYAN BİLANÇOSU

| AKTİF KALEMLER | | Dipnot | BİN YENİ TÜRK LİRASI | | | | | |
|---|------|--------|------------------------------------|---------------|----------------|----------------------------|---------------|----------------|
| | | | CARİ DÖNEM | | | ÖNCEKİ DÖNEM | | |
| | | | Bağımsız Sınırlı Denetimden Geçmiş | | | Bağımsız Denetimden Geçmiş | | |
| | | | 30 Haziran 2008 | | | 31 Aralık 2007 | | |
| | | | TP | YP | Toplam | TP | YP | Toplam |
| I. NAKİT DEĞERLER VE MERKEZ BANKASI | (1) | | 310 | 14.145 | 14.455 | 1.063 | 22.070 | 23.133 |
| II. GERÇEĞE UYGUN D FARKI K/Z'A YANSITILAN FV (Net) | (2) | | 294.054 | 4.040 | 298.094 | 322.887 | 11.193 | 334.080 |
| 2.1 Alın Satım Amaçlı Finansal Varlıklar | | | 294.054 | - | 294.054 | 322.887 | - | 322.887 |
| 2.1.1 Devlet Borçlanma Senetleri | | | 294.054 | - | 294.054 | 322.887 | - | 322.887 |
| 2.1.2 Sermayede Payı Temsil Eden Menkul Değerler | | | - | - | - | - | - | - |
| 2.1.3 Diğer Menkul Değerler | | | - | - | - | - | - | - |
| 2.2 Gerçeğe Uygun Değer Farkı Kar/Zararı Yansıtılan O. Sınıflandırılan FV | | | - | - | - | - | - | - |
| 2.2.1 Devlet Borçlanma Senetleri | | | - | - | - | - | - | - |
| 2.2.2 Sermayede Payı Temsil Eden Menkul Değerler | | | - | - | - | - | - | - |
| 2.2.3 Diğer Menkul Değerler | | | - | - | - | - | - | - |
| 2.3 Alın Satım Amaçlı Türev Finansal Varlıklar | | | - | 4.040 | 4.040 | - | 11.193 | 11.193 |
| III. BANKALAR | (3) | | 97.515 | 270 | 97.785 | 109.773 | 23.625 | 133.398 |
| IV. PARA PIYASALARINDAN ALACAKLAR | | | - | - | - | - | - | - |
| 4.1 Bankalararası Para Piyasasından Alacaklar | | | - | - | - | - | - | - |
| 4.2 İMKB Takasbank Piyasasından Alacaklar | | | - | - | - | - | - | - |
| 4.3 Ters Repo İşlemlerinden Alacaklar | | | - | - | - | - | - | - |
| V. SATILMAYA HAZIR FİNANSAL VARLIKLAR (Net) | (4) | | - | - | - | - | - | - |
| 5.1 Sermayede Payı Temsil Eden Menkul Değerler | | | - | - | - | - | - | - |
| 5.2 Devlet Borçlanma Senetleri | | | - | - | - | - | - | - |
| 5.3 Diğer Menkul Değerler | | | - | - | - | - | - | - |
| VI. KREDİLER | (5) | | 63.926 | 5.568 | 69.494 | 64.814 | 7.404 | 72.218 |
| 6.1 Krediler | | | 63.911 | 5.568 | 69.479 | 64.814 | 7.404 | 72.218 |
| 6.1.1 Bankanın Dahil Olduğu Risk Grubuna Kullandırılan Krediler | | | 37 | - | 37 | 70 | - | 70 |
| 6.1.2 Diğer | | | 63.874 | 5.568 | 69.442 | 64.744 | 7.404 | 72.148 |
| 6.2 Takipteki Krediler | | | 30 | - | 30 | - | - | - |
| 6.3 Özel Karşılıklar (-) | | | 15 | - | 15 | - | - | - |
| VII. FAKTORİNG ALACAKLARI | | | - | - | - | - | - | - |
| VIII. VADEYE KADAR ELDE TUTULACAK YATIRIMLAR (Net) | (6) | | - | - | - | - | - | - |
| 8.1 Devlet Borçlanma Senetleri | | | - | - | - | - | - | - |
| 8.2 Diğer Menkul Değerler | | | - | - | - | - | - | - |
| IX. İŞTİRAKLER (Net) | (7) | | - | - | - | - | - | - |
| 9.1 Özkaynak Yöntemine Göre Muhasebeleştirilenler | | | - | - | - | - | - | - |
| 9.2 Konsolide Edilmeyenler | | | - | - | - | - | - | - |
| 9.2.1 Mali İştirakler | | | - | - | - | - | - | - |
| 9.2.2 Mali Olmayan İştirakler | | | - | - | - | - | - | - |
| X. BAĞLI ORTAKLIKLAR (Net) | (8) | | - | - | - | - | - | - |
| 10.1 Konsolide Edilmeyen Mali Ortaklıklar | | | - | - | - | - | - | - |
| 10.2 Konsolide Edilmeyen Mali Olmayan Ortaklıklar | | | - | - | - | - | - | - |
| XI. BİRLİKTE KONTROL EDİLEN ORTAKLIKLAR (İŞ ORTAKLIKLARI) (Net) | (9) | | - | - | - | - | - | - |
| 11.1 Özkaynak Yöntemine Göre Muhasebeleştirilenler | | | - | - | - | - | - | - |
| 11.2 Konsolide Edilmeyenler | | | - | - | - | - | - | - |
| 11.2.1 Mali Ortaklıklar | | | - | - | - | - | - | - |
| 11.2.2 Mali Olmayan Ortaklıklar | | | - | - | - | - | - | - |
| XII. KİRALAMA İŞLEMLERİNDEN ALACAKLARI (Net) | (10) | | - | - | - | - | - | - |
| 12.1 Finansal Kiralama Alacakları | | | - | - | - | - | - | - |
| 12.2 Faaliyet Kiralaması Alacakları | | | - | - | - | - | - | - |
| 12.3 Diğer | | | - | - | - | - | - | - |
| 12.4 Kazanılmamış Gelirler (-) | | | - | - | - | - | - | - |
| XIII. RİSKTEN KORUNMA AMAÇLI TÜREV FİNANSAL VARLIKLAR | (11) | | - | - | - | - | - | - |
| 13.1 Gerçeğe Uygun Değer Riskinden Korunma Amaçlılar | | | - | - | - | - | - | - |
| 13.2 Nakit Akış Riskinden Korunma Amaçlılar | | | - | - | - | - | - | - |
| 13.3 Yurtdışındaki Net Yatırım Riskinden Korunma Amaçlılar | | | - | - | - | - | - | - |
| XIV. MADDİ DURAN VARLIKLAR (Net) | (12) | | 4.259 | - | 4.259 | 4.289 | - | 4.289 |
| XV. MADDİ OLMAYAN DURAN VARLIKLAR (Net) | (13) | | 636 | - | 636 | 616 | - | 616 |
| 15.1 Şerhliye | | | - | - | - | - | - | - |
| 15.2 Diğer | | | 636 | - | 636 | 616 | - | 616 |
| XVI. YATIRIM AMAÇLI GAYRİMENKULLER (Net) | | | - | - | - | - | - | - |
| XVII. VERGİ VARLIĞI | (14) | | 5.254 | - | 5.254 | 3.088 | - | 3.088 |
| 17.1 Cari Vergi Varlığı | | | - | - | - | 2 | - | 2 |
| 17.2 Ertelenmiş Vergi Varlığı | | | 5.254 | - | 5.254 | 3.086 | - | 3.086 |
| XVIII. SATIŞ AMAÇLI ELDE TUTULAN VE DURDURULAN FAALİYETLERE İLİŞKİN DURAN VARLIKLAR (Net) | (15) | | - | - | - | - | - | - |
| 18.1 Satış Amaçlı | | | - | - | - | - | - | - |
| 18.2 Durdurulan Faaliyetlere İlişkin | | | - | - | - | - | - | - |
| XIX. DİĞER AKTİFLER | (16) | | 2.896 | 302 | 3.198 | 1.343 | 3.890 | 5.233 |
| AKTİF TOPLAMI | | | 468.850 | 24.325 | 493.175 | 507.873 | 68.182 | 576.055 |

Ekteki dipnotlar bu finansal tabloların tamamlayıcısıdır.

SOCIETE GENERALE (S.A.) PARIS MERKEZİ FRANSA İSTANBUL TÜRKİYE MERKEZ ŞİBŞİ
KONSOLİDE OLMAYAN BİLANÇOSU

| PASİF KALEMLER | Dipnot | DİN YENİ TÜRIC LİRASI | | | | | |
|---|--------|---|----------------|----------------|--|----------------|----------------|
| | | CARİ DÖNEM | | | ÖNCEKİ DÖNEM | | |
| | | Bağımsız Sınırlı Denetimden Geçmiş 30 Haziran 2008 | | | Bağımsız Denetimden Geçmiş 31 Aralık 2007 | | |
| | | TP | YP | Toplam | TP | YP | Toplam |
| I. MEVDUAT | (1) | 44.484 | 1.891 | 46.375 | 1.385 | 710 | 2.095 |
| 1.1 Bankamız Dahil Olduğu Risk Grubunun Mevduatı | | - | 12 | 12 | - | 5 | 5 |
| 1.2 Diğer | | 44.484 | 1.879 | 46.363 | 1.385 | 705 | 2.090 |
| II. ALIM SATIM AMAÇLI TÜREV FİNANSAL BORÇLAR | (2) | 37 | 7.407 | 7.444 | 76 | 6.899 | 6.975 |
| III. ALINAN KREDİLER | (3) | 42.338 | 162.773 | 205.111 | 142.911 | 360.831 | 503.744 |
| IV. FARA PİYASALARINA BORÇLAR | | 180.099 | - | 180.099 | - | - | - |
| 4.1 Bankalararası Para Piyasalarına Borçlar | | - | - | - | - | - | - |
| 4.2 EMKB Takasbank Piyasasına Borçlar | | - | - | - | - | - | - |
| 4.3 Repo İşlemlerinden Sağlanan Fonlar | | - | - | - | - | - | - |
| V. İHRAÇ EDİLEN MENKUL KIYMETLER (Net) | | 180.099 | - | 180.099 | - | - | - |
| 5.1 Bonolar | | - | - | - | - | - | - |
| 5.2 Varlığa Dayalı Menkul Kıymetler | | - | - | - | - | - | - |
| 5.3 Tahviller | | - | - | - | - | - | - |
| VI. FONLAR | | - | - | - | - | - | - |
| 6.1 Müstakriz Fonlar | | - | - | - | - | - | - |
| 6.2 Diğer | | - | - | - | - | - | - |
| VII. MUHTELİF BORÇLAR | (4) | 585 | - | 585 | 1.008 | 1 | 1.009 |
| VIII. DİĞER YABANCI KAYNAKLAR | | 26 | 94 | 120 | 35.005 | - | 35.005 |
| IX. FAKTORİNG BORÇLARI | | - | - | - | - | - | - |
| X. KİRALAMA İŞLEMLERİNDEN BORÇLAR (Net) | (5) | - | - | - | - | - | - |
| 10.1 Finansal Kiralama Borçları | | - | - | - | - | - | - |
| 10.2 Faaliyet Kiralama Borçları | | - | - | - | - | - | - |
| 10.3 Diğer | | - | - | - | - | - | - |
| 10.4 Ertelenmiş Finansal Kiralama Giderleri (-) | | - | - | - | - | - | - |
| XI. RİSKTEN KORUNMA AMAÇLI TÜREV FİNANSAL BORÇLAR | (6) | - | - | - | - | - | - |
| 11.1 Gecikmiş Uygun Değer Riskinden Korunma Amaçlılar | | - | - | - | - | - | - |
| 11.2 Nakit Akış Riskinden Korunma Amaçlılar | | - | - | - | - | - | - |
| 11.3 Yurtiçindeki Net Yatırım Riskinden Korunma Amaçlılar | | - | - | - | - | - | - |
| XII. KARŞILIKLAR | (7) | 3.129 | 168 | 3.297 | 2.231 | 1.569 | 3.800 |
| 12.1 Genel Karşılıklar | | 772 | - | 772 | 425 | - | 425 |
| 12.2 Yeniden Yapılanma Karşılığı | | - | - | - | - | - | - |
| 12.3 Çalışan Hakları Karşılığı | | 2.108 | - | 2.108 | 1.445 | 1.105 | 2.550 |
| 12.4 Sigorta Teknik Karşılıkları (Net) | | - | - | - | - | - | - |
| 12.5 Diğer Karşılıklar | | 249 | 168 | 417 | 361 | 464 | 825 |
| XIII. VERGİ BORCU | (8) | 603 | - | 603 | 803 | - | 803 |
| 13.1 Cari Vergi Borcu | | 603 | - | 603 | 803 | - | 803 |
| 13.2 Ertelenmiş Vergi Borcu | | - | - | - | - | - | - |
| XIV. SATIŞ AMAÇLI ELDE TUTULAN VE DURDURULAN FAALİYETLERE İLİŞKİN DURAN VARLIKLAR BORÇLARI (Net) | (9) | - | - | - | - | - | - |
| 14.1 Satış Amaçlı | | - | - | - | - | - | - |
| 14.2 Durdurulan Faaliyetlere İlişkin | | - | - | - | - | - | - |
| XV. SERMAYE BENZERİ KREDİLER | (10) | - | - | - | - | - | - |
| XVI. ÖZKAYNAKLAR | (11) | 49.541 | - | 49.541 | 22.624 | - | 22.624 |
| 16.1 Ödenmiş Sermaye | | 67.673 | - | 67.673 | 32.673 | - | 32.673 |
| 16.2 Sermaye Yedekleri | | 19.429 | - | 19.429 | 19.429 | - | 19.429 |
| 16.2.1 Hisse Senedi İhtaç Primleri | | - | - | - | - | - | - |
| 16.2.2 Hisse Senedi İptal Karları | | - | - | - | - | - | - |
| 16.2.3 Menkul Değerler Değerleme Farkları | | - | - | - | - | - | - |
| 16.2.4 Maddi Duran Varlıklar Yeniden Değerleme Farkları | | - | - | - | - | - | - |
| 16.2.5 Maddi Olmayan Duran Varlıklar Yeniden Değerleme Farkları | | - | - | - | - | - | - |
| 16.2.6 Yatırım Amaçlı Gayrimenkuller Yeniden Değerleme Farkları | | - | - | - | - | - | - |
| 16.2.7 İhtisaplar, Bağlı Ort. ve Birlikte Kontrol Edilen Ort. (İş Ort.) Bodelsiz Hisse Senetleri | | - | - | - | - | - | - |
| 16.2.8 Riskten Korunma Fonları (Edinim Kararı) | | - | - | - | - | - | - |
| 16.2.9 Satış Amaçlı Elde Tutulan ve Durdurulan Faaliyetlere İlişkin Duran Varlıkların Birlikte Değerleme Farkları | | - | - | - | - | - | - |
| 16.2.10 Diğer Sermaye Yedekleri | | 19.429 | - | 19.429 | 19.429 | - | 19.429 |
| 16.3 Kâr Yedekleri | | - | - | - | - | - | - |
| 16.3.1 Yasal Yedekler | | - | - | - | - | - | - |
| 16.3.2 Statü Yedekleri | | - | - | - | - | - | - |
| 16.3.3 Olağanüstü Yedekler | | - | - | - | - | - | - |
| 16.3.4 Diğer Kâr Yedekleri | | - | - | - | - | - | - |
| 16.4 Kâr veya Zarar | | (37.561) | - | (37.561) | (29.478) | - | (29.478) |
| 16.4.1 Geçmiş Yıllar Kâr ve Zararları | | (29.478) | - | (29.478) | (14.475) | - | (14.475) |
| 16.4.2 Dönem Net Kâr ve Zararı | | (8.083) | - | (8.083) | (15.003) | - | (15.003) |
| 16.5 Azınlık Hakları | (12) | - | - | - | - | - | - |
| PASİF TOPLAMI | | 320.842 | 172.333 | 493.175 | 206.043 | 370.012 | 576.055 |

SOCIETE GENERALE (S.A.) PARİS MERKEZİ FRANSA İSTANBUL TÜRKİYE MERKEZ ŞUBESİ
KONSOLİDE OLMAYAN NAZİM HESAPLAR TABLOSU

| | Dipnot | BİN YENİ TÜRK LİRASI | | | | | |
|---|----------|-----------------------------------|-----------|-----------|----------------------------|-----------|-----------|
| | | CARİ DÖNEM | | | ÖNCEKİ DÖNEM | | |
| | | Bağımsız Şartlı Denetimden Geçmiş | | | Bağımsız Denetimden Geçmiş | | |
| | | 30 Haziran 2008 | | | 31 Aralık 2007 | | |
| | | TP | YP | TOPLAM | TP | YP | TOPLAM |
| A. BİLANÇO DIŞI YÖKÜMLÜLÜKLER (I+II+III) | | 198.988 | 1.415.310 | 1.614.298 | 325.657 | 1.364.894 | 1.690.551 |
| I. GARANTİ ve KEFALETLER | (1), (2) | 1.771 | 142.325 | 144.096 | 374 | 122.310 | 122.684 |
| 1.1. Teminat Mektupları | | 1.771 | 107.365 | 109.136 | 374 | 93.191 | 93.565 |
| 1.1.1. Devlet İhale Kanunu Kapsamına Girenler | | 44 | 33.189 | 33.233 | 44 | 29.454 | 29.498 |
| 1.1.2. Dış Ticaret İşlemleri Dolayısıyla Verilenler | | - | - | - | - | - | - |
| 1.1.3. Diğer Teminat Mektupları | | 1.727 | 74.176 | 75.901 | 330 | 63.737 | 64.067 |
| 1.2. Banka Kredileri | | - | - | - | - | - | - |
| 1.2.1. İthalat Kabul Kredileri | | - | - | - | - | - | - |
| 1.2.2. Diğer Banka Kabulleri | | - | - | - | - | - | - |
| 1.3. Akreditifler | | - | 20.150 | 20.150 | - | 13.924 | 13.924 |
| 1.3.1. Belgeli Akreditifler | | - | 14.276 | 14.276 | - | 12.135 | 12.135 |
| 1.3.2. Diğer Akreditifler | | - | 5.874 | 5.874 | - | 1.789 | 1.789 |
| 1.4. Garanti Verilen Prefinansmanlar | | - | - | - | - | - | - |
| 1.5. Cirolar | | - | - | - | - | - | - |
| 1.5.1. T.C. Merkez Bankasına Cirolar | | - | - | - | - | - | - |
| 1.5.2. Diğer Cirolar | | - | - | - | - | - | - |
| 1.6. Menkul Kıymet, İh. Satın Alma Garantilerimizden | | - | - | - | - | - | - |
| 1.7. Faktoring Garantilerinden | | - | - | - | - | - | - |
| 1.8. Diğer Garantilerimizden | | - | 14.810 | 14.810 | - | 15.195 | 15.195 |
| 1.9. Diğer Kefaletlerimizden | | - | - | - | - | - | - |
| II. TAHHÜTLER | (1), (2) | - | - | - | 2.566 | - | 2.566 |
| 2.1. Cayılamaz Taahhütler | | - | - | - | 2.566 | - | 2.566 |
| 2.1.1. Vadeli, Aktif Değer Alım Satım Taahhütleri | | - | - | - | 2.566 | - | 2.566 |
| 2.1.2. Vadeli, Mevduat Alım Satım Taahhütleri | | - | - | - | - | - | - |
| 2.1.3. İştir. ve Bağ. Ort. Ser. İst. Taahhütleri | | - | - | - | - | - | - |
| 2.1.4. Kul. Gar. Kredi Tahsis Taahhütleri | | - | - | - | - | - | - |
| 2.1.5. Men. Kıym. İhr. Aracılık Taahhütleri | | - | - | - | - | - | - |
| 2.1.6. Zorunlu Karşılık Ödeme Taahhüdü | | - | - | - | - | - | - |
| 2.1.7. Çekler İçin Ödeme Taahhütlerimiz | | - | - | - | - | - | - |
| 2.1.8. İhracat Taahhütlerinden Kaynaklanan Vergi ve Fon Yükümlülükleri | | - | - | - | - | - | - |
| 2.1.9. Kredi Kartı Harcama Limit Taahhütleri | | - | - | - | - | - | - |
| 2.1.10. Kredi Kartları ve Bankacılık Hizmetlerine İlişkin Promosyon Uyg. Taahh. | | - | - | - | - | - | - |
| 2.1.11. Açığa Menkul Kıymet Satış Taahhütlerinden Alacaklar | | - | - | - | - | - | - |
| 2.1.12. Açığa Menkul Kıymet Satış Taahhütlerinden Borçlar | | - | - | - | - | - | - |
| 2.1.13. Diğer Cayılamaz Taahhütler | | - | - | - | - | - | - |
| 2.2. Cayılabilir Taahhütler | | - | - | - | - | - | - |
| 2.2.1. Cayılabilir Kredi Tahsis Taahhütleri | | - | - | - | - | - | - |
| 2.2.2. Diğer Cayılabilir Taahhütler | | - | - | - | - | - | - |
| III. TÜREV FİNANSAL ARAÇLAR | | 197.217 | 1.272.985 | 1.470.202 | 322.717 | 1.242.584 | 1.565.301 |
| 3.1. Riskten Korunma Amaçlı Türev Finansal Araçlar | | - | - | - | - | - | - |
| 3.1.1. Gerçeğe Uygun Değer Riskinden Korunma Amaçlı İşlemler | | - | - | - | - | - | - |
| 3.1.2. Nakit Akış Riskinden Korunma Amaçlı İşlemler | | - | - | - | - | - | - |
| 3.1.3. Yurtiçindeki Net Yatırım Riskinden Korunma Amaçlı İşlemler | | - | - | - | - | - | - |
| 3.2. Alım Satım Amaçlı İşlemler | | 197.217 | 1.272.985 | 1.470.202 | 322.717 | 1.242.584 | 1.565.301 |
| 3.2.1. Vadeli Döviz Alım-Satım İşlemleri | | 46.805 | 259.551 | 306.356 | 28.781 | 134.468 | 163.249 |
| 3.2.1.1. Vadeli Döviz Alım İşlemleri | | 24.750 | 128.437 | 153.187 | 9.341 | 72.206 | 81.547 |
| 3.2.1.2. Vadeli Döviz Satım İşlemleri | | 22.055 | 131.114 | 153.169 | 19.440 | 62.262 | 81.702 |
| 3.2.2. Para ve Faiz Swap İşlemleri | | 150.412 | 1.013.434 | 1.163.846 | 293.936 | 1.108.116 | 1.402.052 |
| 3.2.2.1. Swap Para Alım İşlemleri | | - | 580.321 | 580.321 | - | 703.134 | 703.134 |
| 3.2.2.2. Swap Para Satım İşlemleri | | 150.412 | 433.113 | 583.525 | 293.936 | 404.982 | 698.918 |
| 3.2.2.3. Swap Faiz Alım İşlemleri | | - | - | - | - | - | - |
| 3.2.2.4. Swap Faiz Satım İşlemleri | | - | - | - | - | - | - |
| 3.2.3. Para, Faiz ve Menkul Değer Opsiyonları | | - | - | - | - | - | - |
| 3.2.3.1. Para Alım Opsiyonları | | - | - | - | - | - | - |
| 3.2.3.2. Para Satım Opsiyonları | | - | - | - | - | - | - |
| 3.2.3.3. Faiz Alım Opsiyonları | | - | - | - | - | - | - |
| 3.2.3.4. Faiz Satım Opsiyonları | | - | - | - | - | - | - |
| 3.2.3.5. Menkul Değerler Alım Opsiyonları | | - | - | - | - | - | - |
| 3.2.3.6. Menkul Değerler Satım Opsiyonları | | - | - | - | - | - | - |
| 3.2.4. Futures Para İşlemleri | | - | - | - | - | - | - |
| 3.2.4.1. Futures Para Alım İşlemleri | | - | - | - | - | - | - |
| 3.2.4.2. Futures Para Satım İşlemleri | | - | - | - | - | - | - |
| 3.2.5. Futures Faiz Alım-Satım İşlemleri | | - | - | - | - | - | - |
| 3.2.5.1. Futures Faiz Alım İşlemleri | | - | - | - | - | - | - |
| 3.2.5.2. Futures Faiz Satım İşlemleri | | - | - | - | - | - | - |
| 3.2.6. Diğer | | - | - | - | - | - | - |
| B. EMANET VE REHİNLİ KIYMETLER (IV+V+VI) | | - | - | - | - | - | - |
| IV. EMANET KIYMETLER | | - | - | - | - | - | - |
| 4.1. Müşteri Fon ve Portföy Mevcutları | | - | - | - | - | - | - |
| 4.2. Emanete Alınan Menkul Değerler | | - | - | - | - | - | - |
| 4.3. Tahsile Alınan Çekler | | - | - | - | - | - | - |
| 4.4. Tahsile Alınan Ticari Senetler | | - | - | - | - | - | - |
| 4.5. Tahsile Alınan Diğer Kıymetler | | - | - | - | - | - | - |
| 4.6. İhracına Aracı Olunan Kıymetler | | - | - | - | - | - | - |
| 4.7. Diğer Emanet Kıymetler | | - | - | - | - | - | - |
| 4.8. Emanet Kıymet Alanlar | | - | - | - | - | - | - |
| V. REHİNLİ KIYMETLER | | - | - | - | - | - | - |
| 5.1. Menkul Kıymetler | | - | - | - | - | - | - |
| 5.2. Teminat Senetleri | | - | - | - | - | - | - |
| 5.3. Emtia | | - | - | - | - | - | - |
| 5.4. Varant | | - | - | - | - | - | - |
| 5.5. Gayrimenkul | | - | - | - | - | - | - |
| 5.6. Diğer Rehlinli Kıymetler | | - | - | - | - | - | - |
| 5.7. Rehlinli Kıymet Alanlar | | - | - | - | - | - | - |
| VI. KABUL EDİLEN AVALLER VE KEFALETLER | | - | - | - | - | - | - |
| BİLANÇO DIŞI HESAPLAR TOPLAMI (A+B) | | 198.988 | 1.415.310 | 1.614.298 | 325.657 | 1.364.894 | 1.690.551 |

SOCIETE GENERALE (S.A.) PARIS MERKEZİ FRANSA İSTANBUL TÜRKİYE MERKEZ ŞUBESİ
KONSOLİDE OLMAYAN GELİR TABLOSU

| GELİR VE GİDER KALEMLERİ | Dipnot | BİN YENİ TÜRK LİRASI | | | |
|---|-------------|--|--|--|--|
| | | CARİ DÖNEM | ÖNCEKİ DÖNEM | CARİ DÖNEM | ÖNCEKİ DÖNEM |
| | | Bağımsız Sınırlı Denetimden Geçmiş (01/01/2008-30/06/2008) | Bağımsız Sınırlı Denetimden Geçmiş (01/01/2007-30/06/2007) | Bağımsız Sınırlı Denetimden Geçmiş (01/04/2008-30/06/2008) | Bağımsız Sınırlı Denetimden Geçmiş (01/04/2007-30/06/2007) |
| I. FAİZ GELİRLERİ | (1) | 18.057 | 20.301 | 9.381 | 10.490 |
| 1.1 Kredilerden Alınan Faizler | | 4.680 | 6.945 | 2.215 | 3.499 |
| 1.2 Zorunlu Karşılıklardan Alınan Faizler | | 397 | 181 | 362 | 65 |
| 1.3 Bankalardan Alınan Faizler | | 7.965 | 12.987 | 3.024 | 6.992 |
| 1.4 Para Piyasası İşlemlerinden Alınan Faizler | | 351 | 37 | 351 | - |
| 1.5 Menkul Değerlerden Alınan Faizler | | 4.663 | 51 | 3.429 | (66) |
| 1.5.1 Alım Satım Amaçlı Finansal Varlıklardan | | 4.663 | 51 | 3.429 | (66) |
| 1.5.2 Gerçeğe Uygun Değer Farkı Kâr veya Zararı Yanıtlanan FV | | - | - | - | - |
| 1.5.3 Sahlmaya Hazır Finansal Varlıklardan | | - | - | - | - |
| 1.5.4 Vadeye Kadar Elde Tutulacak Yatırımlardan | | - | - | - | - |
| 1.6 Finansal Kiralama Gelirleri | | - | - | - | - |
| 1.7 Diğer Faiz Gelirleri | | 1 | - | - | - |
| II. FAİZ GİDERLERİ | (2) | (23.291) | (23.331) | (10.038) | (14.577) |
| 2.1 Mevduata Verilen Faizler | | (6.304) | (6.431) | (3.658) | (2.503) |
| 2.2 Kullanılan Kredilere Verilen Faizler | | (12.438) | (16.263) | (2.842) | (12.032) |
| 2.3 Para Piyasası İşlemlerine Verilen Faizler | | - | (14) | - | (7) |
| 2.4 İhrac Edilen Menkul Kıymetlere Verilen Faizler | | - | - | - | - |
| 2.5 Diğer Faiz Giderleri | | (4.549) | (623) | (3.538) | (35) |
| III. NET FAİZ GELİRİ (I - II) | | (5.234) | (3.130) | (657) | (4.087) |
| IV. NET ÜCRET VE KOMİSYON GELİRLERİ | | 2.113 | 2.277 | 896 | 1.235 |
| 4.1 Alınan Ücret ve Komisyonlar | | 2.254 | 2.415 | 972 | 1.319 |
| 4.1.2 Gayri Nakdi Kredilerden | | 325 | 591 | 163 | 346 |
| 4.1.3 Diğer | | 1.929 | 1.824 | 809 | 973 |
| 4.2 Verilen Ücret ve Komisyonlar | | (141) | (138) | (76) | (84) |
| 4.2.2 Gayri Nakdi Kredilere Verilen | | (1) | (1) | (1) | (1) |
| 4.2.3 Diğer | | (140) | (137) | (75) | (83) |
| V. TEMETTÜ GELİRLERİ | (3) | - | - | - | - |
| VI. TİCARİ KÂR / ZARAR (Net) | (4) | 7.578 | 1.874 | 1.848 | 1.052 |
| 6.1 Sermaye Piyasası İşlemleri Kâr/Zararı | | 9.588 | 19.783 | (2.251) | 963 |
| 6.2 Kambiyo İşlemleri Kâr/Zararı | | (2.010) | (17.909) | 4.099 | 89 |
| VII. DİĞER FAALİYET GELİRLERİ | (5) | 320 | 348 | 271 | 57 |
| VIII. FAALİYET GELİRLERİ TOPLAMI (III+IV+V+VI+VII) | | 4.777 | 1.369 | 2.358 | (1.743) |
| IX. KREDİ VE DİĞER ALACAKLAR DEĞER DÜŞÜŞ KARŞILIĞI (-) | (6) | (2.114) | (1.234) | (63) | 344 |
| X. DİĞER FAALİYET GİDERLERİ (-) | (7) | (12.914) | (8.522) | (7.235) | (4.596) |
| XI. NET FAALİYET KÂR/ZARARI (VIII-IX-X) | | (10.251) | (8.387) | (4.940) | (5.995) |
| XII. BİRLEŞME İŞLEMİ SONRASINDA GELİR OLARAK KAYDEDİLEN FAZLA LİK TUTARI | | - | - | - | - |
| XIII. ÖZKAYNAK YÖNTEMİ UYGULANAN ORTAKLIKLARDAN KÂR/ZARAR | | - | - | - | - |
| XIV. NET PARASAL POZİSYON KÂR/ZARARI | | - | - | - | - |
| XV. SÜRDÜRÜLEN FAALİYETLER VERGİ ÖNCESİ KÂR/ZARAR (XI+XII) | (8) | (10.251) | (8.387) | (4.940) | (5.995) |
| XVI. SÜRDÜRÜLEN FAALİYETLER VERGİ KARŞILIĞI (±) | (9) | 2.168 | 1.582 | 1.868 | 1.125 |
| 16.1 Cari Vergi Karşılığı | | - | - | - | - |
| 16.2 Ertelenmiş Vergi Karşılığı | | 2.168 | 1.582 | 1.868 | 1.125 |
| XVII. SÜRDÜRÜLEN FAALİYETLER DÖNEM NET K/Z (XV+XVI) | (10) | (8.083) | (6.805) | (3.072) | (4.870) |
| XVIII. DURDURULAN FAALİYETLERDEN GELİRLER | | - | - | - | - |
| 18.1 Satış Amaçlı Elde Tutulan Duran Varlık Gelirleri | | - | - | - | - |
| 18.2 İştirak, Bağlı Ortaklık ve Birlikte Kontrol Edilen Ortaklıklar (İş Ort.) Satış Karları | | - | - | - | - |
| 18.3 Diğer Durdurulan Faaliyet Gelirleri | | - | - | - | - |
| XIX. DURDURULAN FAALİYETLERDEN GİDERLER (-) | | - | - | - | - |
| 19.1 Satış Amaçlı Elde Tutulan Duran Varlık Giderleri | | - | - | - | - |
| 19.2 İştirak, Bağlı Ortaklık ve Birlikte Kontrol Edilen Ortaklıklar (İş Ort.) Satış Zararları | | - | - | - | - |
| 19.3 Diğer Durdurulan Faaliyet Giderleri | | - | - | - | - |
| XX. DURDURULAN FAALİYETLER VERGİ ÖNCESİ K/Z (XVIII-XIX) | | - | - | - | - |
| XXI. DURDURULAN FAALİYETLER VERGİ KARŞILIĞI (±) | | - | - | - | - |
| 21.1 Cari Vergi Karşılığı | | - | - | - | - |
| 21.2 Ertelenmiş Vergi Karşılığı | | - | - | - | - |
| XXII. DURDURULAN FAALİYETLER DÖNEM NET K/Z (XX+XXI) | | - | - | - | - |
| XXIII. NET DÖNEM KÂR/ZARARI (XVII+XXII) | | (8.083) | (6.805) | (3.072) | (4.870) |
| 23.1 Grubun Karı / Zararı | | (8.083) | (6.805) | (3.072) | (4.870) |
| 23.2 Azınlık Payları Karı / Zararı (-) | | - | - | - | - |
| Hüsnü Başına Kâr / Zarar | | - | - | - | - |

**SOCIÉTÉ GÉNÉRALE (S.A.) PARIS MERKEZİ / FRANSA İSTANBUL TÜRKİYE MERKEZ ŞUBESİ
ÖZKAYNAKLARDA MUHASEBELEŞTİRİLEN GELİR-GİDER KALEMLERİNE İLİŞKİN TABLO**

| | | BİR YENİ TÜRK LİRASI | |
|---|---|--------------------------------------|--------------------------------------|
| | | CARİ DÖNEM | ÖNCEKİ DÖNEM |
| | | Başlangıç Sınır Denetimden Geçmiş | Başlangıç Sınır Denetimden Geçmiş |
| | | 1 Ocak-30 Haziran 2008 | 1 Ocak-30 Haziran 2007 |
| ÖZKAYNAKLARDA MUHASEBELEŞTİRİLEN GELİR-GİDER KALEMLERİ | | | |
| I. | MENKUL DEĞERLER DEĞERLEME FARKLARINA SATILMAYA HAZIR FİNANSAL VARLIKLARDAN EKLENEN | - | - |
| II. | MADDİ DURAN VARLIKLAR YENİDEN DEĞERLEME FARKLARI | - | - |
| III. | MADDİ OLMAYAN DURAN VARLIKLAR YENİDEN DEĞERLEME FARKLARI | - | - |
| IV. | YABANCI PARA İŞLEMLERİ İÇİN KUR ÇEVİRİM FARKLARI | - | - |
| V. | NAKİT AKIŞ RİSKİNDEN KORUNMA AMAÇLI TÜREV FİNANSAL VARLIKLARA İLİŞKİN KÂR/ZARAR (Gerçeğe Uygun Değer Değişikliklerinin Etkisi Kısım) | - | - |
| VI. | YURTDIŞINDAKİ NET YATIRIM RİSKİNDEN KORUNMA AMAÇLI TÜREV FİNANSAL VARLIKLARA İLİŞKİN KÂR/ZARAR (Gerçeğe Uygun Değer Değişikliklerinin Etkisi Kısım) | - | - |
| VII. | MUHASEBE POLİTİKASINDA YAPILAN DEĞİŞİKLİKLER İLE HATALARIN DÜZELTİLMESİNİN ETKİSİ | - | - |
| VIII. | TMS UYARINCA ÖZKAYNAKLARDA MUHASEBELEŞTİRİLEN DİĞER GELİR GİDER UNSURLARI | - | - |
| IX. | DEĞERLEME FARKLARINA AİT ERTELENMİŞ VERGİ | - | - |
| X. | DOĞRUDAN ÖZKAYNAK ALTINDA MUHASEBELEŞTİRİLEN NET GELİR/GİDER (I+II+...+IX) | - | - |
| XI. | DÖNEM KÂR/ZARARI | - | - |
| 11.1 | Menkul Değerlerin Gerçeğe Uygun Değerindeki Net Değişime (Kar-Zarar Transfer) | - | - |
| 11.2 | Nakit Akış Riskinden Korunma Amaçlı Türev Finansal Varlıklardan Yeniden Sınıflandırılan ve Gelir Tablosunda Gösterilen Kısım | - | - |
| 11.3 | Yurtdışındaki Net Yatırım Riskinden Korunma Amaçlı Yeniden Sınıflandırılan ve Gelir Tablosunda Gösterilen Kısım | - | - |
| 11.4 | Diğer | - | - |
| XII. | DÖNEME İLİŞKİN MUHASEBELEŞTİRİLEN TOPLAM KÂR/ZARAR (XI+XII) | - | - |

SOCIETE GENERALE (S.A.) PARIS MERKEZİ FRANSA İSTANBUL-TÜRKİYE-MERKEZ ŞİDİSİ
KONSOLİDE OLMAYAN NAKİT AKİŞ TABLOSU

| | | BİN YENİ TÜRK LİRASI | |
|--|--------|------------------------|------------------------|
| | | ÇARİ DÖNEM | ÖNCEKİ DÖNEM |
| | | Bağımsız Sınır | Bağımsız Sınır |
| | | Denetimden Geçmiş | Denetimden Geçmiş |
| | | 1 Ocak-30 Haziran 2008 | 1 Ocak-30 Haziran 2007 |
| | Dipnot | | |
| A. BANKACILIK FAALİYETLERİNE İLİŞKİN NAKİT AKIMLARI | | | |
| I.1 Bankacılık Faaliyet Konusu Aktif ve Pasiflerdeki Değişim Öncesi Faaliyet Kârı / (Zararı) | | (7.693) | (25.611) |
| I.1.1 Alınan Faizler | | 13.740 | 18.826 |
| I.1.2 Ödenen Faizler | | (23.496) | (24.675) |
| I.1.3 Alınan Temettümler | | - | - |
| I.1.4 Alınan Öcret ve Komisyonlar | | 2.254 | 2.277 |
| I.1.5 Elde Edilen Diğer Kazançlar | | 9.908 | 20.464 |
| I.1.6 Zarar Olarak Muhasebeleştirilen Donuk Alacaklardan Tahsilatlar | | - | - |
| I.1.7 Personele ve Hizmet Tedarik Edenlere Yapılan Nakit Ödemeler | | (7.621) | (4.505) |
| I.1.8 Ödenen Vergiler | | (778) | (340) |
| I.1.9 Diğer | | (1.700) | (37.658) |
| I.2 Bankacılık Faaliyetleri Konusu Aktif ve Pasiflerdeki Değişim | | (83.212) | 104.638 |
| I.2.1 Alım Satım Amaçlı Finansal Varlıklarda Net (Artış) Azalış | | 31.835 | 156.420 |
| I.2.2 Gerçeğe Uygun Değer Farkı Kâr veya Zararı Yansıtılan Finansal Varlıklarda Net (Artış) Azalış | | - | - |
| I.2.3 Bankalar Hesabındaki Net (Artış) Azalış | | (45.223) | 12.342 |
| I.2.4 Kredilerdeki Net (Artış) Azalış | | 2.428 | (6.416) |
| I.2.5 Diğer Aktiflerde Net (Artış) Azalış | | 1.919 | 2.548 |
| I.2.6 Bankaların Mevduatlarında Net Artış (Azalış) | | 42.602 | (93.748) |
| I.2.7 Diğer Mevduatlarda Net Artış (Azalış) | | 1.671 | 380 |
| I.2.8 Alınan Kredilerdeki Net Artış (Azalış) | | (118.223) | 35.670 |
| I.2.9 Vadeli Gelmiş Borçlarda Net Artış (Azalış) | | - | - |
| I.2.10 Diğer Borçlarda Net Artış (Azalış) | | (221) | (558) |
| I. Bankacılık Faaliyetlerinden Kaynaklanan / (Kullanılan) Net Nakit Akımı | | (90.905) | 79.027 |
| B. YATIRIM FAALİYETLERİNE İLİŞKİN NAKİT AKIMLARI | | | |
| II. Yatırım Faaliyetlerinden Kaynaklanan Net Nakit Akımı | | (253) | 112 |
| 2.1 İktisap Edilen Bağlı Ortaklık ve İştirakler ve Birlikte Kontrol Edilen Ortaklıklar | | - | - |
| 2.2 Elden Çıkarılan Bağlı Ortaklık ve İştirakler ve Birlikte Kontrol Edilen Ortaklıklar | | - | - |
| 2.3 Satın Alınan Menkul ve Gayrimenkuller | | (253) | (90) |
| 2.4 Elden Çıkarılan Menkul ve Gayrimenkuller | | - | 202 |
| 2.5 Elde Edilen Satılmaya Hazır Finansal Varlıklar | | - | - |
| 2.6 Elden Çıkarılan Satılmaya Hazır Finansal Varlıklar | | - | - |
| 2.7 Satın Alınan Yatırım Amaçlı Menkul Değerler | | - | - |
| 2.8 Satılan Yatırım Amaçlı Menkul Değerler | | - | - |
| 2.9 Diğer | | - | - |
| C. FİNANSMAN FAALİYETLERİNE İLİŞKİN NAKİT AKIMLARI | | | |
| III. Finansman Faaliyetlerinden Sağlanan Net Nakit | | - | - |
| 3.1 Krediler ve İhraç Edilen Menkul Değerlerden Sağlanan Nakit | | - | - |
| 3.2 Krediler ve İhraç Edilen Menkul Değerlerden Kaynaklanan Nakit Çıkışı | | - | - |
| 3.3 İhraç Edilen Sermaye Araçları (*) | | - | - |
| 3.4 Temettü Ödemeleri | | - | - |
| 3.5 Finansal Kiralamaya İlişkin Ödemeler | | - | - |
| 3.6 Diğer | | - | - |
| IV. Döviz Kurundaki Değişimin Nakit ve Nakde Eşdeğer Varlıklar Üzerindeki Etkisi | | 48 | (10) |
| V. Nakit ve Nakde Eşdeğer Varlıklardaki Net Artış | | (91.110) | 79.129 |
| VI. Dönem Başındaki Nakit ve Nakde Eşdeğer Varlıklar | | 144.658 | 254.166 |
| VII. Dönem Sonundaki Nakit ve Nakde Eşdeğer Varlıklar | (1) | 53.548 | 333.295 |

(*) Özkaynak değişim tablosundaki 35.000 Bin YTL'lik sermaye artırım tutarı 17 Aralık 2007 tarihinde genel merkezden gönderilmiş olup 31 Aralık 2007 sonu itibarıyla finansal tablolarda diğer pasif hesaplarında takip edilmiştir. 9 Ocak 2008 tarihi itibarıyla ilgili tutar BDDK onayı ile beraber sermaye hesaplarına intikal ettirilmiştir.

AÇIKLAMA VE DİPNOTLAR

(Tutarlar aksi belirtilmedikçe Bin Yeni Türk Lirası (YTL) olarak belirtilmiştir.)

ÜÇÜNCÜ BÖLÜM

MUHASEBE POLİTİKALARI

I. Sunum Esaslarına İlişkin Açıklamalar

1. Finansal Tabloların Sunumu

5411 sayılı Bankacılık Kanunu 1 Kasım 2005 tarih ve 25983 sayılı Resmi Gazete’de yayımlanarak yürürlüğe girmiştir. Şube, ilişkide yer alan 30 Haziran 2008 tarihli mali tabloları ile bunlara ilişkin açıklama ve dipnotlarını, Türkiye Muhasebe Standartları (“TMS”), Türkiye Finansal Raporlama Standartları (“TFRS”), 1 Kasım 2006 tarihli ve 26333 sayılı Resmi Gazete’de yayımlanan “Bankaların Muhasebe Uygulamalarına ve Belgelerin Saklanması İlişkin Usul ve Esaslar Hakkında Yönetmelik” ve 10 Şubat 2007 tarihli ve 26430 sayılı Resmi Gazete’de yayımlanan “Bankalarca Kamuya Açıklanacak Finansal Tablolar ile Bunlara İlişkin Açıklama ve Dipnotlar Hakkında Tebliğ” uyarınca hazırlamıştır.

Şube, yurt içi ve yurt dışındaki muhabirleri ile hesap mutabakatı sağlamadan kanunî ve yardımcı defterleri ile kayıtlarını ve bilançolarını kapatamaz.

Şube, yasal kayıtlarını, finansal tablolarını ve finansal tablolarına baz teşkil eden dökümanlarını Bankaların Muhasebe Uygulamalarına ve Belgelerin Saklanması İlişkin Usul ve Esaslar Hakkında Yönetmeliğe, Türkiye Muhasebe Standartları (TMS) ile Türkiye Finansal Raporlama Standartları (TFRS), Bankacılık Düzenleme ve Denetleme Kurulu tarafından muhasebe ve finansal raporlama esaslarına ilişkin yayımlanan diğer yönetmelik, tebliğ ve genelgeler ile Bankacılık Düzenleme ve Denetleme Kurumu tarafından yapılan açıklamalar, Türk Ticaret Mevzuatı ve Vergi Mevzuatına uygun olarak hazırlamaktadır.

Finansal tablolar ile bunlara ilişkin açıklama ve dipnotlarda yer alan tutarlar aksi belirtilmedikçe Bin Yeni Türk Lirası olarak ifade edilmiştir.

2. Muhasebe Esasları

Ekte sunulan finansal tablolar Şube’nin yasal kayıtları esas alınarak düzenlenmektedir. Şube, Vergi Usul Kanunu’nda değişiklik yapan 5024 sayılı Kanun uyarınca, enflasyon muhasebesi düzeltmelerini 30 Haziran 2004 tarihinden itibaren 31 Aralık 2004 tarihine kadar yasal kayıtlarına yansıtmıştır. 31 Aralık 2003 tarihi itibarıyla ise finansal tablolar sabit kıymetlerin yeniden değerlemesi hariç tarihi maliyet ilkesi ve yasal kayıtlar esas alınarak düzenlenmiş olup, gerçek durumu göstermek amacıyla 31 Aralık 2004 tarihine kadar “Yüksek Enflasyonlu Ekonomilerde Finansal Raporlamaya İlişkin Türkiye Muhasebe Standardı’nın (“TMS 29”) belirtildiği gibi yapılan enflasyon muhasebesi düzeltme ve sınıflamalarını içermektedir.

II. Finansal Araçların Kullanım Stratejisi ve Yabancı Para Cinsinden İşlemlere İlişkin Açıklamalar

Şube, Türkiye’de kurumsal bankacılık, bireysel bankacılık ve hazine bankacılığı alanlarında faaliyet göstermektedir. Şube kurumsal bankacılık çatısı altında kurumsal müşterilerine nakdi, gayrinakdi kredi, proje finansmanı, yapılandırılmış finansman işlemleri ve kurumsal finansman hizmetleri sunmaktadır. Hazine bankacılığı olarak, İMKB tahvil ve bono piyasası, Takasbank borsa para piyasası, TCMB para piyasası ve bankalararası tezgah üstü piyasalarda bankalarla tahvil, bono, repo, para piyasası işlemleri ve döviz işlemleri yapmaktadır.

Şube, aktiflerinin fonlmasının önemli bölümünü genel merkezinden yabancı para borçlanarak karşılamaktadır. Şube, dalgalı kur rejiminin yarattığı yüksek volatilitenin yaratacağı negatif etkileri döviz swap işlemleri ile kontrol altında tutarak, bankanın yüksek derecede kur riskine maruz kalmasını engellemektedir.

Şube, yıl içinde taşıdığı bono portföyünün yaratacağı faiz risklerini risk sitemleri vasıtasıyla günlük olarak takip etmekte ve limitlere uygunluk kontrolü yapmaktadır. Şube ağırlıklı olarak gün sonu kapalı veya çok daraltılmış faiz riski pozisyonu taşımakta ve gün içi alım satım işlemlerine ağırlık vermektedir. Şube, yukarıda da belirtildiği üzere, uzun vadeli açık faiz pozisyonundan kaçınmakta ve bu şekilde cari ve geleceğe dönük faiz riskini minimize etmektedir.

AÇIKLAMA VE DİPNOTLAR

(Tutarlar aksi belirtilmedikçe Bin Yeni Türk Lirası (YTL) olarak belirtilmiştir.)

ÜÇÜNCÜ BÖLÜM (devamı)

MUHASEBE POLİTİKALARI (devamı)

III. Vadeli İşlem ve Opsiyon Sözleşmeleri ile Türev Ürünlere İlişkin Açıklamalar

Şube'nin türev işlemlerini ağırlıklı olarak döviz swap işlemleri ile vadeli döviz alım satım işlemleri oluşturmaktadır. Türev finansal araçlar, sözleşme tarihindeki gerçeğe uygun değeri ile muhasebeleştirilir ve sonraki raporlama dönemlerinde gerçeğe uygun değerleri ile yeniden değerlendirir. Bazı türev işlemler ekonomik olarak riskten korunma sağlamakla birlikte, finansal riskten korunma muhasebesine (hedge) uygun kalem olarak tanımlanması için tüm gereken koşullar yerine getirilmediği için "Finansal Araçlar: Muhasebeleştirilme ve Ölçmeye İlişkin Türkiye Muhasebe Standardı" ("TMS 39") kapsamında alım satım amaçlı olarak muhasebeleştirilir ve söz konusu araçlar dolayısı ile gerçekleşen kazanç veya kayıplar kar zarar tablosu ile ilişkilendirilir. Bu araçlara ilişkin gerçeğe uygun değerdeki değişimlerden oluşan realize olmamış kayıp veya kazançlar mevcut vergi mevzuatı çerçevesinde kanunen kabul edilmeyen gelir ya da gider olarak değerlendirilir.

IV. Faiz Gelir ve Giderine İlişkin Açıklamalar

Faiz gelirleri ve giderleri gerçeğe uygun değerleri ile kayıtlara yansıtılmakta olup, mevcut anapara tutarı göz önünde bulundurularak etkin faiz (finansal varlığın ya da yükümlülüğün gelecekteki nakit akımlarını bugünkü net defter değerine eşitleyen oran) yöntemi ile tahakkuk esasına göre muhasebeleştirilmektedir.

İlgili mevzuat gereğince donuk alacak haline gelmiş kredilerin ve diğer alacakların faiz tahakkuk ve reeskontları iptal edilmekte ve söz konusu tutarlar tahsil edilene kadar faiz gelirleri dışında tutulmaktadır.

V. Ücret ve Komisyon Gelir ve Giderlerine İlişkin Açıklamalar

Ücret ve komisyon gelir/giderleri işlemin niteliği doğrultusunda tahakkuk ya da tahsilat esasına göre muhasebeleştirilmektedir.

VI. Finansal Varlıklara İlişkin Açıklamalar ve Dipnotlar

Finansal araçlar; finansal aktifler, finansal pasifler ve türev enstrümanlardan oluşmaktadır. Finansal araçlar Şube'nin ticari aktivite ve faaliyetlerinin temelini oluşturmaktadır. Bu enstrümanlarla ilgili riskler Şube'nin aldığı toplam riskin çok önemli bir kısmını oluşturmaktadır. Mali enstrümanlar Şube'nin bilançosundaki likidite, kredi ve piyasa risklerini her açıdan etkilemektedir. Şube, bu enstrümanların alım ve satımını kendi nam ve hesabına yapmaktadır.

Finansal varlıklar, temelde Şube'nin ticari faaliyet ve operasyonlarını meydana getirmektedir. Bu araçlar finansal tablolardaki likiditeyi, kredi ve faiz riskini ortaya çıkarma, etkileme ve azaltabilme özelliğine sahiptir.

Finansal araçların normal yoldan alım satımı teslim tarihi ("settlement date") esas alınarak muhasebeleştirilmektedir. Teslim tarihi, bir varlığın Şube'ye teslim edildiği veya Şube tarafından teslim edildiği tarihtir. Teslim tarihi muhasebesi, (a) varlığın işletme tarafından elde edildiği tarihte muhasebeleştirilmesini, ve (b) varlığın işletme tarafından teslim edildiği tarih itibarıyla bilanço dışı bırakılmasını ve yine aynı tarih itibarıyla elden çıkarma kazanç ya da kaybının muhasebeleştirilmesini gerektirir. Teslim tarihi muhasebesinin uygulanması durumunda, işletme, teslim aldığı varlıklarda olduğu gibi, ticari işlem tarihi ve teslim tarihi arasındaki dönem boyunca varlığın gerçeğe uygun değerinde meydana gelen değişimleri muhasebeleştirir.

Normal yoldan alım veya satım, bir finansal varlığın, genellikle yasal düzenlemeler veya ilgili piyasa teamülleri çerçevesinde belirlenen bir süre içerisinde teslimini gerektiren bir sözleşme çerçevesinde satın alınması veya satılmasıdır. İşlem tarihi ile teslim tarihi arasındaki süre içerisinde elde edilecek olan bir varlığın gerçeğe uygun değerinde meydana gelen değişiklikler, satın alınan aktifler ile aynı şekilde muhasebeleştirilir.

AÇIKLAMA VE DİPNOTLAR

(Tutarlar aksi belirtilmedikçe Bin Yeni Türk Lirası (YTL) olarak belirtilmiştir.)

ÜÇÜNCÜ BÖLÜM (devamı)

MUHASEBE POLİTİKALARI (devamı)

VI. Finansal Varlıklara İlişkin Açıklamalar ve Dipnotlar (devamı)

Gerçeğe uygun değerde meydana gelen değişiklikler, maliyet bedeli veya itfa edilmiş maliyetinden gösterilen varlıklar için muhasebeleştirilmez; gerçeğe uygun değer farkı kar veya zarara yansıtılan olarak sınıflandırılan bir finansal varlığa ilişkin olarak ortaya çıkan kazanç veya kayıp, kar ya da zararda; satılmaya hazır finansal varlığa ilişkin olarak ortaya çıkan kazanç veya kayıp ise özkaynaklar altında muhasebeleştirilir.

Aşağıda her finansal aracın tahmini makul değerlerini belirlemede kullanılan yöntemler ve varsayımlar belirtilmiştir

Nakit Değerler, Bankalar ve Diğer Mali Kuruluşlar

Nakit ve nakit benzeri kalemler, nakit para, vadesiz mevduat hemen nakde çevrilebilecek olan ve önemli tutarda değer değişikliği riskini taşımayan yüksek likiditeye sahip diğer kısa vadeli yatırımlardır. Bu varlıkların defter değeri gerçeğe uygun değerleridir.

Menkul Değerler

Şube bilançosunda menkul değerler 3 ana başlık altında toplanmış olup Şube'nin bilanço tarihi itibarıyla yalnızca alım satım amaçlı menkul değerler portföyü bulunmaktadır.

Gerçeğe uygun değer farkı kar zarara yansıtılan finansal varlıklar belli başlı 2 ana başlık altında toplanmıştır. (i) Alım satım amaçlı olarak sınıflanan finansal varlıklar; esas itibarıyla yakın bir tarihte satılmak ya da geri alınmak amacıyla edinilmiş kısa vadede kar amacı güdülen menkul değerler. (ii) İlk muhasebeleştirme sırasında Şube tarafından gerçeğe uygun değer farkı kar zarara yansıtılan olarak sınıflanmış finansal varlıklardır. Şube bu tür bir sınıflamayı izin verilen veya daha doğru bir bilgi sunulması sonucunu doğuran durumlarda kullanabilir.

Bu grupta muhasebeleştirilen finansal varlıklar maliyet bedelleriyle finansal tablolara alınmakta ve gerçeğe uygun değerleri üzerinden finansal tablolarda gösterilmektedir. Teşkilatlı borsalarda işlem gören menkul kıymetler için gerçeğe uygun değer borsa rayici olarak kabul edilmektedir.

Gerçeğe uygun değer farkı kar zarara yansıtılan finansal varlıkların elde etme maliyeti ile gerçeğe uygun değerlerine göre değerlendirilmiş değerleri arasındaki fark, faiz gelir ve reeskontları veya menkul değerler değer düşüş karşılığı hesabına yansıtılmaktadır. Gerçeğe uygun değer farkı kar zarara yansıtılan menkul değerlerin elde tutulması esnasında kazanılan faizler faiz geliri hesaplarına intikal ettirilmektedir.

Vadeye kadar elde tutulacak finansal varlıklar; vadesine kadar saklama niyetiyle elde tutulan ve fonlama kabiliyeti dahil olmak üzere vade sonuna kadar elde tutulabilmesi için gerekli koşulların sağlanmış olduğu, sabit veya belirlenebilir ödemeleri ile sabit vadesi bulunan ve banka kaynaklı krediler ve alacaklar dışında kalan finansal varlıklardan oluşmaktadır. Vadeye kadar elde tutulacak finansal varlıklar, iç verim oranı yöntemi kullanılarak iskonto edilmiş maliyeti ile değerlemeye tabi tutulmakta ve varsa değer azalışı için karşılık ayrılmaktadır. Banka tarafından vadeye kadar elde tutulmak amacıyla edinilen ve bu şekilde sınıflandırılan ancak sınıflandırma esaslarına uyulmadığından iki yıl boyunca bu sınıflandırmaya tabi tutulmayacak finansal varlıklar bulunmamaktadır.

Vadeye kadar elde tutulacak finansal varlıklardan kazanılan faiz gelirleri gelir tablosunda faiz geliri olarak muhasebeleştirilmektedir.

Satılmaya hazır finansal varlıklar ilk kayda alınmalarında işlem maliyetlerini de içeren elde etme maliyeti ile muhasebeleştirilmektedir. İlk kayda alımdan sonra satılmaya hazır finansal varlıklarını müteakip değerlemesi gerçeğe uygun değeri üzerinden yapılmakta ve gerçeğe uygun değerdeki değişikliklerden kaynaklanan ve menkullerin iskonto edilmiş değeri ile gerçeğe uygun değeri arasındaki farkı ifade eden gerçekleşmemiş kar veya zararlar özkaynak kalemleri içerisinde "Menkul Değerler Değer Artış Fonu" hesabı altında gösterilmektedir. Satılmaya hazır finansal varlıkların elden çıkarılması durumunda özkaynaklarda menkul değerler değer artış fonu hesabında izlenen bunlara ait kümülatif değer artış/azalışları gelir tablosuna aktarılır.

AÇIKLAMA VE DİPNOTLAR

(Tutarlar aksi belirtilmedikçe Bin Yeni Türk Lirası (YTL) olarak belirtilmiştir.)

ÜÇÜNCÜ BÖLÜM (devamı)

MUHASEBE POLİTİKALARI (devamı)

VI. Finansal Varlıklara İlişkin Açıklamalar ve Dipnotlar (devamı)

Krediler

Banka kaynaklı krediler elde etme maliyeti ile muhasebeleştirilmekte, iskonto edilen değerleri üzerinden değerlendirilmektedir. Bunların teminatı olarak alınan varlıklarla ilgili olarak ödenen harç, işlem gideri ve bunun gibi diğer masraflar işlem maliyetinin bir bölümü olarak kabul edilmektedir.

Nakdi krediler içerisinde izlenen bireysel ve kurumsal krediler içeriklerine göre, Tek Düzen Hesap Planı (THP) ve İzahnamesinde belirtilen hesaplarda orijinal hakikelerine göre muhasebeleştirilmektedir.

Dövizle endeksli bireysel ve ticari krediler, açılış tarihindeki kurdan Yeni Türk Lirası karşılıkları üzerinden Türk Parası ("TP") hesaplarda izlenmektedir. Geri ödemeler, ödeme tarihindeki kur üzerinden hesaplanmakta, oluşan kur farkları gelir-gider hesaplarına yansıtılmaktadır.

Sorunlu hale gelmiş olarak kabul edilen krediler, 1 Kasım 2006 tarih 26333 sayılı Resmi Gazete'de yayımlanarak yayımı tarihinde yürürlüğe giren "Bankalarca Kredilerin ve Diğer Alacakların Niteliklerinin belirlenmesi ve Bunlar için Ayrılacak Karşılıklara İlişkin Usul ve Esaslar Hakkında Yönetmelik"te yer alan esaslar çerçevesinde sınıflandırılmakta ve buna göre özel karşılıklar ayrılmaktadır. Özel karşılıklar Provizyonlar / Tasfiye Olunacak Alacaklar (Tahsili Şüpheli Alacaklar dahil) ile Zarar Niteliğindeki Krediler ve Diğer Alacaklar Provizyonu - Türk Parası Hesabı'na aktarılmaktadır.

Yapılan kısmi tahsilatlar, alacağa ilişkin karşılık ayrılan yıl içerisinde gerçekleştirildiklerinde, karşılık işleminin kısmen iptali yoluna gidilmekte, geçmiş yıllarda gerçekleşmiş ise "Geçmiş Yıllar Giderlerine Ait Tahsilatlar" hesabında izlenmektedir.

VII. Finansal Varlıklarda Değer Düşüklüğüne İlişkin Açıklamalar

Şube, her bilanço döneminde, bir finansal varlık veya finansal varlık grubunun değer düşüklüğüne uğradığına ilişkin ortada tarafsız göstergelerin bulunup bulunmadığı hususunu değerlendirir. Anılan türden bir göstergenin mevcut olması durumunda Şube ilgili değer düşüklüğü tutarını tespit eder.

Bir finansal varlık veya finansal varlık grubu, yalnızca, ilgili varlığın ilk muhasebeleştirilmesinden sonra bir veya birden daha fazla olayın ("zarar/kayıp olayı") meydana geldiğine ve söz konusu zarar olayının (veya olaylarının) ilgili finansal varlığın veya varlık grubunun güvenilir bir biçimde tahmin edilebilen gelecekteki tahmini nakit akışları üzerindeki etkisi sonucunda değer düşüklüğüne uğradığına ilişkin tarafsız bir göstergenin bulunması durumunda değer düşüklüğüne uğrar ve değer düşüklüğü zararı oluşur. İleride meydana gelecek olaylar sonucunda oluşması beklenen kayıplar, olasılık yüksek olsa dahi muhasebeleştirilmez.

VIII. Finansal Araçların Netleştirilmesine İlişkin Açıklamalar

Finansal aktifler ile pasifler, yasal olarak netleştirmenin uygulanabilir olması veya Şube tarafından aktif ve pasiflerin netleştirme yöntemiyle gerçekleştirilmesi öngörüldüğü durumda netleştirilmekte ve finansal tablolarda net tutarları üzerinden gösterilmektedir. Aksi takdirde, finansal varlık ve yükümlülüklerle ilgili herhangi bir netleştirme yapılmamaktadır.

AÇIKLAMA VE DİPNOTLAR

(Tutarlar aksi belirtilmedikçe Bin Yeni Türk Lirası (YTL) olarak belirtilmiştir.)

ÜÇÜNCÜ BÖLÜM (devamı)

MUHASEBE POLİTİKALARI (devamı)

IX. Satış ve Geri Alış Anlaşmaları ve Menkul Değerlerin Ödünç Verilmesi İşlemlerine İlişkin Açıklamalar

Tekrar geri alımları öngören anlaşmalar çerçevesinde satılan menkul değerler ("repo") karşılığında Şube'nin sağladığı fonlar yasal kayıtlarda "Repo İşlemlerinden Sağlanan Fonlar-TP" ve "Repo İşlemlerinden Sağlanan Fonlar-YP" hesaplarında izlenmektedir.

Şube'nin repo işlemleri kısa vadeli olup devlet tahvili ve hazine bonolarından oluşmaktadır. Repoya konu menkul kıymetler, finansal araçların sınıflandırılmasına paralel olarak, gerçeğe uygun değer farkı kar zarara yansıtılan, satılmaya hazır veya vadeye kadar elde tutulacak finansal varlık olarak sınıflandırılır. Repo konusu menkul değerlere ait gelirler faiz gelirleri içerisinde, repo anlaşmaları çerçevesinde ödenen giderler ise faiz giderleri hesaplarında muhasebeleştirilmektedir.

Ters repo karşılığı verilen fonlar bilançonun aktifinde "Ters Repo işlemlerinden Alacaklar" hesabında takip edilmektedir.

X. Satış Amaçlı Duran Varlıklar ve Durdurulan Faaliyetlere İlişkin Açıklamalar

5411 sayılı Bankacılık Kanun'un 57'inci maddesi gereği, Bankalar 2499 sayılı Sermaye Piyasası Kanunu kapsamında gayrimenkul ve emtiayı esas alan sözleşmeler ile kurulca uygun görülecek kıymetli madenlerin alım ve satımı hariç olmak üzere ticaret amacıyla gayrimenkul ve emtianın alım ve satımı ile uğraşamaz, ipotekli konut finansmanı kuruluşu ve gayrimenkul yatırım ortaklıkları hariç olmak üzere ana faaliyet konusu gayrimenkul ticareti olan ortaklıklara katılamazlar.

Bankaların alacaklarından dolayı edindikleri varlıkların elden çıkarılması ile muhasebeleştirme ve değerlemesine ilişkin esaslar 1 Kasım 2006 tarih 26333 sayılı resmi gazetede yayımlanan "Bankaların kıymetli maden alım satımına ve alacaklarından dolayı edindikleri emtia ve gayrimenkullerin elden çıkarılmasına ilişkin usul ve esaslar hakkında yönetmelik" ile düzenlenmiştir.

Satış amaçlı elde tutulan olarak sınıflandırılma kriterlerini sağlayan varlıklar; defter değerleri ile satış için katlanılacak maliyetler düşülmüş gerçeğe uygun değerlerinden düşük olanı ile ölçülür ve söz konusu varlıklar üzerinden amortisman ayırma işlemi durdurulur ve bu varlıklar bilançoda ayrı olarak sunulur. Bir varlığın satış amaçlı elde tutulan bir varlık olabilmesi için; ilgili varlığın (veya elden çıkarılacak varlık grubunun) bu tür varlıkların (veya elden çıkarılacak varlık grubunun) satışında sıkça rastlanan ve alışılmış koşullar çerçevesinde derhal satılabilecek durumda olması ve satış olasılığının yüksek olması gerekir. Satış olasılığının yüksek olması için; uygun bir yönetim kademesi tarafından, varlığın (veya elden çıkarılacak varlık grubunun) satışına ilişkin bir plan yapılmış ve alıcıların tespiti ile planın tamamlanmasına yönelik aktif bir program başlatılmış olmalıdır. Ayrıca, varlık (veya elden çıkarılacak varlık grubu) gerçeğe uygun değeriyle uyumlu bir fiyat ile aktif olarak pazarlanıyor olmalıdır. Ayrıca satışın, sınıflandırılma tarihinden itibaren bir yıl içerisinde tamamlanmış bir satış olarak muhasebeleştirilmesinin beklenmesi ve planı tamamlamak için gerekli işlemlerin, planda önemli değişikliklerin yapılması veya planın iptal edilmesi ihtimalinin düşük olduğunu göstermesi gerekir. Çeşitli olay veya koşullar satış işleminin tamamlanma süresini bir yıldan fazlaya uzatabilir. Söz konusu gecikmenin, işletmenin kontrolü dışındaki olaylar veya koşullar nedeniyle gerçekleşmiş ve işletmenin ilgili varlığın (veya elden çıkarılacak varlık grubunu) satışına yönelik satış planının devam etmekte olduğuna dair yeterli kanıt bulunması durumunda; satış işlemini tamamlamak için gerekli olan sürenin uzaması, ilgili varlığın (veya elden çıkarılacak varlık grubunun) satış amaçlı elde tutulan varlık olarak sınıflandırılmasını engellemez.

Şube'nin bilanço tarihi itibarıyla satış amaçlı duran varlığı bulunmamaktadır.

Durdurulan bir faaliyet, bir bankanın elden çıkarılan veya satış amacıyla elde tutulan olarak sınıflandırılan bir bölümdür. Durdurulan faaliyetlere ilişkin sonuçlar gelir tablosunda ayrı olarak sunulur.

AÇIKLAMA VE DİPNOTLAR

(Tutarlar aksi belirtilmedikçe Bin Yeni Türk Lirası (YTL) olarak belirtilmiştir.)

ÜÇÜNCÜ BÖLÜM (devamı)

MUHASEBE POLİTİKALARI (devamı)

XI. Şerefiye ve Diğer Maddi Olmayan Duran Varlıklara İlişkin Açıklamalar

Bağlı ortaklık veya müşterek olarak kontrol edilen işletme alımı sonucu ortaya çıkmış olan şerefiye, alım - satım bedelinin, bağlı ortaklığın veya müşterek olarak kontrol edilen işletmenin satın alınma tarihindeki kayıtlı tanımlanabilir varlıklarının, yükümlülüklerinin ve şarta bağlı borçlarının gerçeğe uygun değerinin üzerindeki kısmını temsil eder. Şerefiye maliyet değeri ile bir varlık olarak kayda alınır ve daha sonra maliyetten birikmiş değer düşüklükleri çıkartılarak hesaplanır. Değer düşüklüğü testinde, şerefiye, Grup'un birleşmenin sinerjilerinden yararlanacak olan her bir nakit üreten birimine tahsis edilir. Şerefiyenin tahsis edilmiş olduğu nakit üreten birimlerde değer düşüklüğünün olup olmadığını kontrol etmek amacıyla her yıl ya da değer düşüklüğü belirtileri olduğu durumlarda daha sıklıkta değer düşüklüğü testi uygulanır. Nakit üreten birimin geri kazanılabilir tutarının defter değerinden az olduğu durumlarda, değer düşüklüğü ilk olarak nakit üreten birime tahsis edilen şerefiyenin defter değerini azaltmak için kullanılır ve daha sonra bir oran dahilinde diğer varlıkların defter değerini azaltmak için kullanılır. Şerefiye için ayrılmış değer düşüş karşılığı daha sonraki dönemlerde ters çevrilmez. Bir bağlı ortaklık veya müşterek yönetime tabi bir teşebbüsün elden çıkarılması durumunda ilgili şerefiye tutarı, elden çıkarmaya ilişkin olarak hesaplanan kar/zararın içine dahil edilir.

Bilanço tarihi itibarıyla Şube'nin konsolide olmayan ekli finansal tablolarında şerefiye bulunmamaktadır.

Maddi olmayan duran varlıklar, 1 Ocak 2005 tarihinden önce satın alınan kalemler için endekslenmiş maliyetlerinden ve izleyen dönemlerde satın alınan kalemler satın alım maliyetlerinden, birikmiş itfa ve tükenme payları ile kalıcı değer düşüşleri ayrılmış olarak gösterilir. Maddi olmayan duran varlıklar normal amortisman yöntemine göre faydalı ömürleri dikkate alınarak amortisman tabi tutulur. Amortisman yöntemi ve dönemi her yılın sonunda periyodik olarak gözden geçirilir. Maddi olmayan duran varlıklar bilgisayar yazılım ve lisans bedellerinden oluşmakta olup doğrusal amortisman metoduna göre 5 yılda itfa edilmektedir.

XII. Maddi Duran Varlıklara İlişkin Açıklamalar

Maddi duran varlıkların ilk kayıtları elde etme tutarları ve varlığın kullanılabilir hale getirilmesi için gerekli diğer doğrudan giderlerin ilavesi sureti ile bulunmuş maliyet bedeli üzerinden yapılmaktadır. Maddi duran varlıklar kayda alınmalarını izleyen dönemde maliyet bedelinden birikmiş amortismanların ve varsa birikmiş değer azalışlarının düşülmesinden sonra kalan tutarlar üzerinden değerlendirilmektedir.

Aktifte bir hesap döneminden daha az bir süre bulunan varlıklara ilişkin olarak, bir tam yıl için öngörülen amortisman tutarının, varlığın aktifte kalış süresiyle oranlanması suretiyle bulunan tutar kadar amortisman ayrılmaktadır.

Maddi duran varlıkların defter değerlerinin cari değerlerinin üzerinde olması durumunda aşan tutarlar için değer düşüş karşılığı ayrılmakta ve tespit edilen tutarlar finansal tablolara yansıtılmaktadır.

Maddi duran varlıkların elden çıkarılmasından doğan kazanç veya kayıplar ilgili dönemin kar zarar hesaplarına aktarılmaktadır.

Maddi duran varlıklara yapılan normal bakım ve onarım harcamaları gider olarak muhasebeleştirilmektedir.

Maddi duran varlıklar üzerindeki rehin, ipotek ve benzeri herhangi bir takyidat bulunmamaktadır.

Amortisman Tabi Varlık

Kaşalar
Büro makineleri
Mobilya/mefruşat
Nakil vasıtaları
Özel maliyetler
Gayrimenkuller

Faydalı Ömür

5 yıl
5 yıl
5 yıl
5 yıl
5 yıl
50 yıl

AÇIKLAMA VE DİPNOTLAR

(Tutarlar aksi belirtilmedikçe Bin Yeni Türk Lirası (YTL) olarak belirtilmiştir.)

ÜÇÜNCÜ BÖLÜM (devamı)

MUHASEBE POLİTİKALARI (devamı)

XIII. Kiralama İşlemlerine İlişkin Açıklamalar

Şube'nin kiracı durumunda olduğu finansal kiralama işlemleri bulunmamaktadır. Şube'nin finansal kiralama şirketi gibi kiralayan konumunda finansal kiralama yapma yetkisi bulunmamaktadır.

XIV. Karşılıklar ve Koşullu Yükümlülüklere İlişkin Açıklamalar

Geçmiş olaylardan kaynaklanan mevcut bir yükümlülüğün bulunması, yükümlülüğün yerine getirilmesinin muhtemel olması ve yükümlülük tutarının güvenilir bir şekilde ölçülebilmesi durumunda finansal tablolarda karşılık ayrılır. Karşılıklar, bilanço tarihi itibarıyla yükümlülüğün yerine getirilmesi için yapılacak harcamanın Şube yönetimi tarafından yapılan en iyi tahminine göre hesaplanır ve etkisinin önemli olduğu durumlarda bugünkü değerine indirmek için iskonto edilir.

Bilanço tarihi itibarıyla, geçmiş olayların bir sonucu olarak ortaya çıkması muhtemel olan ve tutarı güvenilir bir şekilde ölçülebilen şarta bağlı olay bulunmamaktadır.

XV. Çalışanların Haklarına İlişkin Yükümlülüklere İlişkin Açıklamalar

Türkiye'de mevcut kanunlar ve toplu iş sözleşmeleri hükümlerine göre kıdem tazminatı, emeklilik veya işten çıkarılma durumunda ödenmektedir. Şube çalışanlarının haklarına ilişkin karşılığı, emeklilik veya işten çıkarılma durumunda gelecekteki muhtemel yükümlülüğünün bugünkü değerini tahmin etmek suretiyle kayda almaktadır.

Şube çalışanlarının üyesi olduğu vakıf, sandık ve benzeri kuruluşlar bulunmamaktadır.

XVI. Vergi Uygulamalarına İlişkin Açıklamalar

Vergi karşılığı, cari vergi ve ertelenmiş vergi karşılığı toplamından oluşur.

Cari yıl vergi yükümlülüğü, dönem karının vergiye tabi olan kısmı üzerinden hesaplanır. Vergiye tabi kar, diğer yıllarda vergilendirilebilen veya indirilebilen gelir veya gider kalemleri ile vergilendirilemeyen veya indirilemeyen kalemleri hariç tuttuğundan dolayı, gelir tablosunda belirtilen kardan farklılık gösterir.

Ertelenen vergi yükümlülüğü veya varlığı, varlıkların ve yükümlülüklerin finansal tablolarda gösterilen tutarları ile yasal vergi matrahı hesabında dikkate alınan tutarları arasındaki geçici farklılıkların bilanço yöntemine göre vergi etkilerinin yasallaşmış vergi oranları dikkate alınarak hesaplanmasıyla belirlenmektedir. Ertelenen vergi yükümlülükleri vergilendirilebilir geçici farkların tümü için hesaplanırken, indirilebilir geçici farklardan oluşan ertelenen vergi varlıkları, gelecekte vergiye tabi kar elde etmek suretiyle bu farklardan yararlanmanın kuvvetle muhtemel olması şartıyla hesaplanmaktadır. Şerefiye veya işletme birleşmeleri dışında varlık veya yükümlülüklerin ilk defa finansal tablolara alınmasından dolayı oluşan ve hem ticari hem de mali kar veya zararı etkilemeyen geçici zamanlama farklarına ilişkin ertelenen vergi yükümlülüğü veya varlığı hesaplanmaz.

Ertelenen vergi varlığının kayıtlı değeri, her bilanço tarihi itibarıyla gözden geçirilir. Ertelenen vergi varlığının bir kısmının veya tamamının sağlayacağı faydanın elde edilmesine imkan verecek düzeyde mali kar elde etmenin muhtemel olmadığı ölçüde, ertelenen vergi varlığının kayıtlı değeri azaltılır.

Ertelenmiş vergi, varlıkların oluştuğu veya yükümlülüklerin yerine getirildiği dönemde geçerli olan vergi oranları üzerinden hesaplanır ve gelir tablosuna gider veya gelir olarak kaydedilir. Bununla birlikte, ertelenen vergi, aynı veya farklı bir dönemde doğrudan öz sermaye ile ilişkilendirilen varlıklarla ilgili ise doğrudan öz sermaye hesap grubuyla ilişkilendirilir.

Ödenecek cari vergi tutarları, peşin ödenen vergi tutarlarıyla, ilişkili olduğundan netleştirilmektedir. Ertelenmiş vergi alacağı ve yükümlülüğü netleştirilmektedir.

Şube, Vergi Usul Kanunu'nun 5024 sayılı Tcblği uyarınca enflasyon muhasebesi düzeltmelerini 1 Ocak 2004 tarihinden itibaren yasal kayıtlarına yansıtmıştır.

AÇIKLAMA VE DİPNOTLAR

(Tutarlar aksi belirtilmedikçe Bin Yeni Türk Lirası (YTL) olarak belirtilmiştir.)

ÜÇÜNCÜ BÖLÜM (devamı)

MUHASEBE POLİTİKALARI (devamı)

XVII. Borçlanmalara İlişkin İlave Açıklamalar

Tüm borçlanma maliyetleri oluştukları dönemlerde gelir tablosuna kaydedilmektedir

Şube tarafından hisse senedine dönüştürülebilir tahvil ihraç edilmemiştir.

Şube'nin kendisinin ihraç ettiği borçlanmayı temsil eden araçları bulunmamaktadır.

XVIII. Hisse Senetleri ve İhracına İlişkin Açıklamalar

Şube statüsü gereği hisse senedi ihraç etmediğinden dolayı, bu işlem ile ilgili herhangi bir maliyeti bulunmamaktadır.

XIX. Aval ve Kabullere İlişkin Açıklamalar

Aval ve kabuller olası borç ve taahhütler olarak bilanço dışı işlemlerde gösterilmektedir.

XX. Devlet Teşviklerine İlişkin Açıklamalar

Şube'nin bilanço tarihi itibarıyla yararlanmış olduğu devlet teşvikleri bulunmamaktadır.

SOCIETE GENERALE (S.A.) PARİS MERKEZİ FRANSA İSTANBUL TÜRKİYE MERKEZ ŞUBESİ
30 HAZİRAN 2008 TARİHİ İTİBARIYLA FİNANSAL TABLOLARA İLİŞKİN

AÇIKLAMA VE DİPNOTLAR

(Tutarlar aksi belirtilmedikçe Bln Yeni Türk Lirası (YTL) olarak belirtilmiştir.)

ÜÇÜNCÜ BÖLÜM (devamı)

MUHASEBE POLİTİKALARI (devamı)

XXI. Raporlamanın Bölümlemeye Göre Yapılmasına İlişkin Açıklama ve Dipnotlar

| Carî Dönem | Kurumsal Bankacılık | Hazine | Dağıtılamayan | Toplam |
|--|---------------------|----------|---------------|----------|
| Faiz Gelirleri | 4.625 | 13.377 | 55 | 18.057 |
| Kredilerden Alınan Faizler | 4.625 | - | 55 | 4.680 |
| Menkul Kıymetlerden Alınan Faizler | - | 4.663 | - | 4.663 |
| Bankalardan Alınan Faizler | - | 7.965 | - | 7.965 |
| Diğer Faiz Gelirleri | - | 749 | - | 749 |
| Faiz Giderleri / (Giderleri) | (5.228) | (18.063) | - | (23.291) |
| Mevduata Verilen Faizler | (61) | (6.243) | - | (6.304) |
| Kullanılan Kredilere Verilen Faizler | (5.167) | (7.271) | - | (12.438) |
| Para Piyasası İşlemlerine Ver. Faizler | - | - | - | - |
| Diğer Faiz Giderleri | - | (4.549) | - | (4.549) |
| Net Faiz Geliri / Gideri | (603) | (4.686) | 55 | (5.234) |
| Net Ücret ve Komisyon Gelirleri | 2.113 | - | - | 2.113 |
| Alınan Ücret ve Komisyonlar | 2.254 | - | - | 2.254 |
| Verilen Ücret ve Komisyonlar | (141) | - | - | (141) |
| Ticari Kar/Zarar (Net) | 512 | 7.051 | 15 | 7.578 |
| Temettü Gelirleri | - | - | - | - |
| Diğer Faaliyet Gelirleri | - | - | 320 | 320 |
| Kredi ve Diğer Al. Değ. Dış. Karş. | - | (1.635) | (479) | (2.114) |
| Diğer Faaliyet Giderleri | (1.267) | (11.563) | (84) | (12.914) |
| Vergi Öncesi Kar | 755 | (10.833) | (173) | (10.251) |
| Vergi Karşılığı | - | - | 2.168 | 2.168 |
| Net Dönem Karı | 755 | (10.833) | 1.995 | (8.083) |
| Bölüm Varlıkları | 64.614 | 410.028 | 18.533 | 493.175 |
| G. Uyg. Değ. Farkı K/Z Yans. Fin. Var. | 306 | 297.788 | - | 298.094 |
| Bankalar ve Diğer Mali Kuruluşlar | - | 97.785 | - | 97.785 |
| Satılmaya Hazır Finansal Varlıklar | - | - | - | - |
| İştirakler ve Bağlı Ortaklıklar | - | - | - | - |
| Krediler | 64.308 | - | 5.186 | 69.494 |
| Diğer | - | 14.455 | 13.347 | 27.802 |
| Bölüm Yükümlülükleri | 3.751 | 436.038 | 53.386 | 493.175 |
| Mevduat | 2.979 | 43.384 | 12 | 46.375 |
| Alım Satım Amaçlı Türev Finansal Borçlar | - | 7.444 | - | 7.444 |
| Para Piyasasına Borçlar | - | 180.099 | - | 180.099 |
| Alınan Krediler | - | 205.111 | - | 205.111 |
| Diğer Yükümlülükler | - | - | 1.308 | 1.308 |
| Karşılıklar | 772 | - | 2.525 | 3.297 |
| Özkaynaklar | - | - | 49.541 | 49.541 |

XXII. Diğer Hususlara İlişkin Açıklamalar

Yukarıda belirtilen muhasebe politikaları dışında belirtilmesi gereken diğer hususlar bulunmamaktadır.

SOCIETE GENERALE (S.A.) PARİS MERKEZİ FRANSA İSTANBUL TÜRKİYE MERKEZ ŞUBESİ
30 HAZİRAN 2008 TARİHİ İTİBARIYLA FİNANSAL TABLOLARA İLİŞKİN

AÇIKLAMA VE DİPNOTLAR

(Tutarlar aksi belirtilmedikçe Bin Yeni Türk Lirası (YTL) olarak belirtilmiştir.)

DÖRDÜNCÜ BÖLÜM

MALİ BÜNYEYE İLİŞKİN BİLGİLER

I. Sermaye Yeterliliği Standart Oranına İlişkin Açıklama ve Dipnotlar

30 Haziran 2008 tarihi itibarıyla Sermaye Yeterliliği Standart oranı %30,60 olarak gerçekleşmiştir. Sermaye yeterliliği standart oranının hesaplanması ile ilgili olarak, risk ağırlıklı varlıklar, yükümlülükler, gayrinakdi krediler; rasyoda belirtilen teminat gruplarına göre sınıflandırılarak ilgili risk grubunda değerlendirilmektedir.

| | Risk Ağırlıkları | | | | | | |
|--|------------------|----------|----------------|----------|---------------|----------|----------|
| | Banka | | | | | | |
| | 0% | %10 | 20% | 50% | 100% | 150% | 200% |
| Kredi Riskine Esas Tutar | | | | | | | |
| Bilanço Kalemleri (Net) | 67.349 | - | 97.785 | - | 28.101 | - | - |
| Nakit Değerler | 7 | - | - | - | - | - | - |
| Vadesi Gelmiş Menkul Değerler | - | - | - | - | - | - | - |
| T. C. Merkez Bankası | 3.267 | - | - | - | - | - | - |
| Yurt İçi, Yurt dışı Bankalar, Merkez ve Şubeler | - | - | 94.947 | - | - | - | - |
| Para Piyasalarından Alacaklar | - | - | - | - | - | - | - |
| Ters Repo İşlemlerinden Alacaklar | - | - | - | - | - | - | - |
| Zorunlu Karşılıklar | 11.071 | - | - | - | - | - | - |
| Krediler | 46.869 | - | - | - | 21.324 | - | - |
| Tasfiye Olunacak Alacaklar (Net) | - | - | - | - | 15 | - | - |
| Kiralama İşlemlerinden Alacaklar | - | - | - | - | - | - | - |
| Satılmaya Hazır Menkul Değerler | - | - | - | - | - | - | - |
| Vadeye Kadar Elde Tutul Menkul Değer | - | - | - | - | - | - | - |
| Aktiflerimizin Vadeli Satışından Alacaklar | - | - | - | - | - | - | - |
| Muhtelif Alacaklar | - | - | - | - | 1.872 | - | - |
| Faiz ve Gelir Tahakkuk ve Reeskontları | 1.181 | - | 2.838 | - | 215 | - | - |
| İştirak, Bağlı Ortak. ve Birlikte Kontrol Edilen Ortaklıklar (Net) | - | - | - | - | - | - | - |
| Maddi Duran Varlıklar | - | - | - | - | 4.259 | - | - |
| Diğer Aktifler | 4.954 | - | - | - | 416 | - | - |
| Nazım Kalemler | | | | | | | |
| Gayrinakdi Krediler ve Taahhütler | - | - | 31.560 | - | 22.353 | - | - |
| Türev Finansal Araçlar | - | - | 22.593 | - | 21.977 | - | - |
| Risk Ağırlığı Verilmemiş Hesaplar | - | - | 8.967 | - | 376 | - | - |
| Toplam Risk Ağırlıklı Varlıklar | 67.349 | - | 129.345 | - | 50.454 | - | - |

Sermaye Yeterliliği Standart Oranına İlişkin Özet Bilgi

| | Cari Dönem | Önceki Dönem |
|----------------------------------|------------|--------------|
| Kredi Riskine Esas Tutar | 76.323 | 62.057 |
| Piyasa Riskine Esas Tutar | 51.513 | 66.138 |
| Operasyonel Riske Esas Tutar (*) | 30.560 | 51.500 |
| Özkaynak | 48.467 | 21.109 |
| Özkaynak/(KRET+PRET+ORET) * 100 | 30,60 | 11,75 |

(*) Operasyonel risk, Temel Göstergeler Yöntemi'ne göre hesaplanmıştır.

SOCIETE GENERALE (S.A.) PARİS MERKEZİ FRANSA İSTANBUL TÜRKİYE MERKEZ ŞUBESİ
30 HAZİRAN 2008 TARİHİ İTİBARIYLA FİNANSAL TABLOLARA İLİŞKİN

AÇIKLAMA VE DİPNOTLAR

(Tutarlar aksi belirtilmedikçe Bin Yeni Türk Lirası (YTL) olarak belirtilmiştir.)

DÖRDÜNCÜ BÖLÜM (devamı)

MALİ BÜNYEYE İLİŞKİN BİLGİLER (devamı)

1. Sermaye Yeterliliği Standart Oranına İlişkin Açıklama ve Dipnotlar (devamı)

| | Cari Dönem | Önceki Dönem |
|--|---------------|---------------|
| ANA SERMAYE | | |
| Ödenmiş Sermaye | 67.673 | 32.673 |
| Nominal Sermaye | 67.673 | 32.673 |
| Sermaye Taahhütleri (-) | - | - |
| Ödenmiş Sermaye Enflasyon Düzeltme Farkı | 19.429 | 19.429 |
| Hisse Senedi İhraç Primleri | - | - |
| Hisse Senedi İptal Karları | - | - |
| Yasal Yedekler | - | - |
| I. Tertip Kanuni Yedek Akçe (TTK 466/1) | - | - |
| II. Tertip Kanuni Yedek Akçe (TTK 466/2) | - | - |
| Özel Kanunlar Gereği Ayrılan Yedek Akçe | - | - |
| Statü Yedekleri | - | - |
| Olağanüstü Yedekler | - | - |
| Genel Kurul Kararı Uyarınca Ayrılan Yedek Akçe | - | - |
| Dağıtılmamış Karlar | - | - |
| Birikmiş Zararlar | - | - |
| Yabancı Para Sermaye Kur Farkı | - | - |
| Yasal Yedek, Statü Yedekleri ve Olağanüstü Yedeklerin Enflasyona Göre Düzeltme Farkı | - | - |
| Kar | - | - |
| Net Dönem Karı | - | - |
| Geçmiş Yıllar Karı | - | - |
| Muhtemel Riskler İçin A. Serb. Karşılıkların Ana Sermayenin %25'ine Kadar Olan Kısım | - | - |
| Sermayeye Eklenecek İştirak ve Bağlı Ortaklık Hisseleri ile Gayrim. Sahş Kazançları | - | - |
| Birincil Sermaye Benzeri Borçların Ana Sermayenin %15'ine Kadar Olan Kısım | - | - |
| Zararın Yedek Akçelerle Karşılanamayan Kısım (-) | (37.561) | (29.478) |
| Net Dönem Zararı | (29.478) | (15.003) |
| Geçmiş Yıllar Zararı | (8.083) | (14.475) |
| Özel Maliyet Bedelleri (-) | - | 46 |
| Peşin Ödenmiş Giderler (-) | 910 | 453 |
| Maddi Olmayan Duran Varlıklar (-) | 636 | 616 |
| Ana Sermayenin %10'unu Aşan Ertelenmiş Vergi Varlığı Tutarı (-) | 300 | 825 |
| Kanunun 56 ncı maddesinin Üçüncü Fıkrasındaki Aşım Tutarı (-) | - | - |
| Ana Sermaye Toplamı | 49.541 | 22.624 |
| KATKI SERMAYE | | |
| Genel Karşılıklar | 772 | 425 |
| Menkuller Yeniden Değerleme Değer Artışı Tutarının %45'i | - | - |
| Gayrimenkuller Yeniden Değerleme Değer Artışı Tutarının %45'i | - | - |
| İştirakler, Bağlı Ortaklıklar Ve Birlikte Kontrol Edilen Ortaklıklar Bedelsiz Hisseleri | - | - |
| Birincil Sermaye Benzeri Borçların Ana Sermaye Hesaplamasında Dikkate Alınmayan Kısım | - | - |
| İkincil Sermaye Benzeri Borçlar | - | - |
| Menkul Değerler Değer Artış Fonu Tutarının %45'i | - | - |
| İştirakler ve Bağlı Ortaklıklardan | - | - |
| Satılmaya Hazır Menkul Değerlerden | - | - |
| Sermaye Yedeklerinin, Kar Yedeklerinin ve Geçmiş Yıllar K/Z'nın Enflasyona Göre Düzeltme Farkları (Yasal Yedek, Statü Yedekleri ve Olağanüstü Yedeklerin Enflasyona Göre Düzeltme Farkı hariç) | - | - |
| Katkı Sermaye Toplamı | 772 | 425 |
| ÜÇÜNCÜ KUŞAK SERMAYE | - | - |
| SERMAYE | 50.313 | 23.049 |

SOCIETE GENERALE (S.A.) PARİS MERKEZİ FRANSA İSTANBUL TÜRKİYE MERKEZ ŞUBESİ
30 HAZİRAN 2008 TARİHİ İTİBARIYLA FİNANSAL TABLOLARA İLİŞKİN

AÇIKLAMA VE DİPNOTLAR

(Tutarlar aksi belirtilmedikçe Bin Yeni Türk Lirası (YTL) olarak belirtilmiştir.)

DÖRDÜNCÜ BÖLÜM (devamı)

MALİ BÜNYEYE İLİŞKİN BİLGİLER (devamı)

I. Sermaye Yeterliliği Standart Oranına İlişkin Açıklama ve Dipnotlar (devamı)

| SERMAYEDEN İNDİRİLEN DEĞERLER | (1.846) | (1.940) |
|---|---------------|---------------|
| Sermayesinin Yüzde On ve Daha Fazlasına Sahip Olunan Bankalar ile Finansal Kuruluşlardan (Yurt İçi, Yurt Dışı) Konsolide Edilmeyenlerdeki Ortaklık Payları | - | - |
| Sermayesinin Yüzde Onundan Azına Sahip Olunan Bankalar ile Finansal Kuruluşlardaki (Yurt İçi, Yurt Dışı) Bankanın Ana Sermaye ve Katkı Sermaye Toplamının Yüzde On ve Daha Fazlasını Aşan Tutaradaki Ortaklık Payları Toplamı | - | - |
| Bankalara, Finansal Kuruluşlara (Yurt İçi, Yurt Dışı) veya Nitelikli Pay Sahiplerine Kullanılan İkincil Sermaye Benzeri Borç Niteliğini Haiz Krediler ile Bunlardan Satın Alınan Birincil veya İkincil Sermaye Benzeri Borç Niteliğini Haiz Borçlanma Araçları | - | - |
| Kanunun 50 ve 51 inci Maddeleri Hükümlerine Aykırı Olarak Kullanılan Krediler | - | - |
| Bankaların, Gayrimenkullerinin Net Defter Değerleri Toplamının Özkaynaklarının Yüzde Ellisini Aşan Kısmı ile Alacaklarından Dolayı Edinmek Zorunda Kaldıkları Ve Kanunun 57 nci Maddesi Uyarınca Elden Çıkarılması Gereken Emtia Ve Gayrimenkullerden Edinin Tarihinden İtibaren Beş Yıl Geçmesine Rağmen Elden Çıkarılamayanların Net Defter Değerleri | - | - |
| Diğer | - | - |
| TOPLAM ÖZKAYNAK | 48.467 | 21.109 |

(*) Tabloda ana sermaye başlığı altında yer alan özel maliyet bedelleri, peşin ödenmiş giderler ve maddi olmayan duran varlıklar ilgili yönetimlik kapsamında ana sermaye toplamına dahil edilmeyip, sermayeden indirilen değerler arasında dikkate alınmıştır.

(**) Özel maliyetler 30 Haziran 2008 tarihi itibarıyla sermayeden indirilen kalem olarak dikkate alınmayıp, kredi riski hesaplamasına yüzde yüz risk ağırlığı ile dahil edilmiştir.

II. Piyasa Riskine İlişkin Açıklamalar

Piyasa riskine maruz değer, 31 Ocak 2002 tarih ve 24657 sayılı Resmi Gazete’de yayımlanarak yürürlüğe giren Bankaların Sermaye Yeterliliğinin Ölçülmesine ve Değerlendirilmesine İlişkin Yönetmeliğin 4. Bölümünde açıklanan Standart Metod ile hesaplanmakta ve raporlanmaktadır. Müdürler Kurulu, Şube bünyesinde etkin bir iç kontrol ve risk yönetimi sisteminin idamesi hususunda gerekli tedbirleri almakta ve çalışmaları yakından izlemektedir. Aylar itibarıyla değişiklikler incelenip değerlendirilmektedir.

Piyasa Riskine İlişkin Bilgiler

| | Tutar |
|--|--------|
| (I) Genel Piyasa Riski İçin Hesaplanan Sermaye Yükümlülüğü - Standart Metod | 886 |
| (II) Spesifik Risk İçin Hesaplanan Sermaye Yükümlülüğü - Standart Metod | - |
| (III) Kur Riski İçin Hesaplanan Sermaye Yükümlülüğü - Standart Metod | 3.235 |
| (IV) Emtia Riski İçin Hesaplanan Sermaye Yükümlülüğü - Standart Metod | - |
| (V) Takas Riski İçin Hesaplanan Sermaye Yükümlülüğü - Standart Metod | - |
| (VI) Opsiyonlardan Kaynaklanan Piyasa Riski İçin Hesaplanan Sermaye Yükümlülüğü - Standart Metod | - |
| (VII) Risk Ölçüm Modeli Kullanan Bankalarda Piyasa Riski İçin Hesaplanan Sermaye Yükümlülüğü | - |
| (VIII) Piyasa Riski İçin Hesaplanan Toplam Sermaye Yükümlülüğü (I+II+III+IV+V+VI) | 4.121 |
| (IX) Piyasa Riskine Esas Tutar (12.5 x VIII) ya da (12.5 x VII) | 51.513 |

SOCIETE GENERALE (S.A.) PARİS MERKEZİ FRANSA İSTANBUL TÜRKİYE MERKEZ ŞUBESİ
30 HAZİRAN 2008 TARİHİ İTİBARIYLA FİNANSAL TABLOLARA İLİŞKİN

AÇIKLAMA VE DİPNOTLAR

(Tutarlar aksi belirtilmedikçe Bin Yeni Türk Lirası (YTL) olarak belirtilmiştir.)

DÖRDÜNCÜ BÖLÜM (devamı)

MALİ BÜNYEYE İLİŞKİN BİLGİLER (devamı)

III. Operasyonel Riske İlişkin Açıklamalar

Operasyonel risk hesaplamasında temel gösterge yöntemi kullanılmaktadır.

IV. Kur Riskine İlişkin Açıklamalar

Şube, yurt dışı Genel Merkez'in onayıyla belirlenmiş genel limitler ölçüsünde kur riski taşımakta ve risk günlük olarak piyasa risk kontrol sistemi vasıtasıyla ölçülmekte ve limitlere uygunluk kontrol edilmektedir. Sonuçlar şube içi ilgili birimler ile yurt dışı Genel Merkez'e raporlanmaktadır.

Kur riski yönetiminin aracı olarak swap ve forward gibi vadeli işlem sözleşmeleri de gerektiğinde kullanılarak risken korunma sağlanmaktadır.

Yabancı para risk yönetim politikası yurtdışı Genel Merkez'deki ilgili risk biriminin öngördüğü ilke ve politikalar çerçevesinde uygulanmaktadır.

Şube'nin finansal tablo tarihi ile bu tarihten geriye doğru son beş iş günü kamuya duyurulan cari döviz alış kurları aşağıdaki gibidir:

| | 1 ABD Doları | 1 EURO | 100 YEN |
|--------------------------------------|--------------|--------|---------|
| Banka "Yabancı Para Evaluasyon Kuru" | 1,2237 | 1,9271 | 1,1484 |
| Önceki günler; | | | |
| 24 Haziran 2008 | 1,2209 | 1,8964 | 1,1318 |
| 25 Haziran 2008 | 1,2250 | 1,9063 | 1,1325 |
| 26 Haziran 2008 | 1,2182 | 1,8977 | 1,1262 |
| 27 Haziran 2008 | 1,2095 | 1,8981 | 1,1201 |
| 30 Haziran 2008 | 1,2237 | 1,9271 | 1,1484 |

Şube'nin ABD Doları, EURO ve 100 YEN cari döviz alış kurunun finansal tablo tarihinden geriye doğru son otuz günlük basit aritmetik ortalama değerleri sırasıyla; 1,2278, 1,9089 ve 1,1465'dir.

SOCIETE GENERALE (S.A.) PARİS MERKEZİ FRANSA İSTANBUL TÜRKİYE MERKEZ ŞUBESİ
30 HAZİRAN 2008 TARİHİ İTİBARIYLA FİNANSAL TABLOLARA İLİŞKİN

AÇIKLAMA VE DİPNOTLAR

(Tutarlar aksi belirtilmedikçe Bin Yeni Türk Lirası (YTL) olarak belirtilmiştir.)

DÖRDÜNCÜ BÖLÜM (devamı)

MALİ BÜNYEYE İLİŞKİN BİLGİLER (devamı)

IV. Kur Riskine İlişkin Açıklamalar (devamı)

Banka'nın Kur Riskine İlişkin Bilgiler: Yabancı Paralar (Bin YTL)

| | EURO | USD | Yen | Diğer YP | Toplam |
|---|-----------------|------------------|-----------|------------|------------------|
| Cari Dönem | | | | | |
| Varlıklar | | | | | |
| Nakit Değerler (Kasa, Efektif Deposu, Yoldaki Paralar, Satın Alınan Çekler) ve T.C. Merkez Brk. | 58 | 14.086 | - | 1 | 14.145 |
| Bankalar ve Diğer Mali Kuruluşlardan Alacaklar | 110 | - | 56 | 104 | 270 |
| Gerçeğe Uygun Değer Farkı Kar veya Zarara Yansıtılan Finansal Varlıklar(*) | - | 4.040 | - | - | 4.040 |
| Para Piyasalarından Alacaklar | - | - | - | - | - |
| Satılmaya Hazır Menkul Değerler | - | - | - | - | - |
| Krediler | 4.307 | 1.261 | - | - | 5.568 |
| İştirak, Bağlı Ortaklık ve Birlikte Kontrol Edilen Ortaklıklar | - | - | - | - | - |
| Vadeye Kadar Elde Tutulacak M.D. | - | - | - | - | - |
| Riskten Korunma Amaçlı Türev Finansal Varlıklar | - | - | - | - | - |
| Maddi Duran Varlıklar | - | - | - | - | - |
| Maddi Olmayan Duran Varlıklar | - | - | - | - | - |
| Diğer Varlıklar | 201 | 94 | 2 | 5 | 302 |
| Toplam Varlıklar | 4.676 | 19.481 | 58 | 110 | 24.325 |
| Yükümlülükler | | | | | |
| Bankalar Mevduatı | - | - | - | - | - |
| Döviz Tevdiat Hesabı | 1.762 | 129 | - | - | 1.891 |
| Para Piyasalarına Borçlar | - | - | - | - | - |
| Diğer Mali Kuruluşlar, Sağl. Fonlar | 28.057 | 134.716 | - | - | 162.773 |
| İhraç Edilen Menkul Değerler | - | - | - | - | - |
| Muhtelif Borçlar | - | - | - | - | - |
| Riskten Korunma Amaçlı Türev Finansal Yükümlülükler | - | - | - | - | - |
| Diğer Yükümlülükler(*) | 262 | 7.407 | - | - | 7.669 |
| Toplam Yükümlülükler | 30.081 | 142.252 | - | - | 172.333 |
| Net Bilanço Pozisyonu | (25.405) | (122.771) | 58 | 110 | (148.008) |
| Net Nazım Hesap Pozisyonu | 26.696 | 117.835 | - | - | 144.531 |
| Türev Finansal Araçlardan Alacak. | 285.443 | 423.315 | - | - | 708.758 |
| Türev Finansal Araçlardan Borçlar | 258.747 | 305.480 | - | - | 564.227 |
| Gayrinakdi Krediler (**)(***) | 74.896 | 49.199 | 1.716 | 1.185 | 126.996 |
| Önceki Dönem | | | | | |
| Toplam Varlıklar | 9.144 | 58.917 | 46 | 75 | 68.182 |
| Toplam Yükümlülükler | 94.387 | 275.624 | 1 | - | 370.012 |
| Net Bilanço Pozisyonu | (85.243) | (216.707) | 45 | 75 | (301.830) |
| Net Nazım Hesap Pozisyonu | 92.260 | 215.836 | - | - | 308.096 |
| Türev Finansal Araçlardan Alacak. | 280.960 | 494.380 | - | - | 775.340 |
| Türev Finansal Araçlardan Borçlar | 188.700 | 278.544 | - | - | 467.244 |
| Gayrinakdi Krediler(**)(***) | 64.928 | 39.900 | 1.536 | - | 106.364 |

(*) 4.040 Bin YTL türev finansal araçlar gelir reeskontu ile 7.407 Bin YTL türev finansal araçlar gider reeskontu kur riski hesaplamasına dahil edilerek gösterilmiştir.

(**) 15.329 Bin YTL (31 Aralık 2007:15.946 Bin YTL) tutarındaki grup dışından alınan kontrgarantiler düşülerek gösterilmiştir.

(***)Net bilanço dışı pozisyona etkisi bulunmamaktadır.

SOCIETE GENERALE (S.A.) PARİS MERKEZİ FRANSA İSTANBUL TÜRKİYE MERKEZ ŞUBESİ
30 HAZİRAN 2008 TARİHİ İTİBARIYLA FİNANSAL TABLOLARA İLİŞKİN

AÇIKLAMA VE DİPNOTLAR

(Tutarlar aksi belirtilmedikçe Bin Yeni Türk Lirası (YTL) olarak belirtilmiştir.)

DÖRDÜNCÜ BÖLÜM (devamı)

MALİ BÜNYEYE İLİŞKİN BİLGİLER (devamı)

V. Faiz Oranı Riskine İlişkin Açıklamalar

Varlıkların, yükümlülüklerin ve bilanço dışı kalemlerin faize duyarlılığı Şube tarafından ölçülmektedir. Standart metod içerisinde yer alan genel ve spesifik faiz oranı risk tabloları, varlık ve yükümlülükler dahil edilerek, Şube'nin karşı karşıya olduğu faiz oranı riski hesaplanmakta ve genel piyasa riskinin bir parçası olarak, Sermaye Yeterliliği Standart oranının hesaplanmasında dikkate alınmaktadır.

İleriye yönelik tahmin simülasyon raporlarıyla oluşabilecek sonuçlar belirlenmekte, faiz oranlarındaki dalgalanmaların etkisi duyarlılık analizi ve senaryo analizleriyle değerlendirilmektedir. Vade dağılım (Gap) analizi ile her bir vade diliminde ortaya çıkan nakit ihtiyacı belirlenmektedir. Uygulanan faiz oranlarında ise pasif maliyetiyle aktif getiri arasında her zaman artı bir farkın (spread) olması sağlanmaktadır.

Faiz riski Şube'nin yurtdışındaki merkezinin geliştirdiği risk ölçüm programı TRAAB vasıtasıyla günlük olarak takip edilmektedir ve limitlere (VaR ve Sensitivity) uygunluk kontrolü gerçekleştirilmekte ve raporlanmaktadır.

Cari Dönem Varlıkların, Yükümlülüklerin ve Bilanço Dışı Kalemlerin Faize Duyarlılığı (Yeniden fiyatlandırmaya kalan süreler itibarıyla)

| Cari Dönem Sonu | 1 Aya Kadar | 1-3 Ay | 3-12 Ay | 1-5 Yıl | 5 Yıl ve Üzeri | Faizsiz | Toplam |
|---|-----------------|---------------|----------------|---------------|----------------|-----------------|------------------|
| Varlıklar | | | | | | | |
| Nakit Değerler (Kasa, Efektif Deposu, Yoldaki Paralar, Satın Alınan Çekler) ve T.C. Merkez Bnk. | 14.448 | - | - | - | - | 7 | 14.455 |
| Bankalar ve Diğer Mali Kuruluşlardan Alacaklar | 50.145 | - | 47.366 | - | - | 274 | 97.785 |
| Gerçeğe Uygun Değer Farkı Kar veya Zarara Yansıtılan Finansal Varlıklar | 190.545 | 36.173 | 69.005 | 2.371 | - | - | 298.094 |
| Para Piyasalarından Alacaklar | - | - | - | - | - | - | - |
| Satılmaya Hazır Menkul Değerler | - | - | - | - | - | - | - |
| Verilen Krediler | 245 | 2.673 | 48.597 | 17.964 | - | - | 69.479 |
| Vadeye Kadar Elde Tut. Men. Değ. | - | - | - | - | - | - | - |
| Diğer Varlıklar | - | - | - | - | - | 13.362 | 13.362 |
| Toplam Varlıklar | 255.383 | 38.846 | 164.968 | 20.335 | - | 13.643 | 493.175 |
| Yükümlülükler | | | | | | | |
| Bankalar Mevduatı | 40.424 | - | 2.027 | - | - | 933 | 43.384 |
| Diğer Mevduat | 2.511 | - | - | - | - | 480 | 2.991 |
| Para Piyasalarına Borçlar | 180.099 | - | - | - | - | - | 180.099 |
| Muhtelif Borçlar | - | - | - | - | - | 585 | 585 |
| İhraç Edilen Menkul Değerler | - | - | - | - | - | - | - |
| Diğer Mali Kuruluşlar, Sağl. Fonlar | 115.590 | 25.514 | 62.621 | - | - | 1.386 | 205.111 |
| Diğer Yükümlülükler | 2.461 | 1.529 | 3.454 | - | - | 53.561 | 61.005 |
| Toplam Yükümlülükler | 341.085 | 27.043 | 68.102 | - | - | 56.945 | 493.175 |
| Bilançodaki Uzun Pozisyon | - | 11.803 | 96.866 | 20.335 | - | - | 129.004 |
| Bilançodaki Kısa Pozisyon | (85.702) | - | - | - | - | (43.302) | (129.004) |
| Nazım Hesaplarıdaki Uzun Pozisyon | - | - | - | - | - | - | - |
| Nazım Hesaplarıdaki Kısa Pozisyon | (1.617) | (856) | (713) | - | - | - | (3.186) |
| Toplam Pozisyon | (87.319) | 10.947 | 96.153 | 20.335 | - | (43.302) | (3.186) |

SOCIETE GENERALE (S.A.) PARİS MERKEZİ FRANSA İSTANBUL TÜRKİYE MERKEZ ŞUBESİ
30 HAZİRAN 2008 TARİHİ İTİBARIYLA FİNANSAL TABLOLARA İLİŞKİN

AÇIKLAMA VE DİPNOTLAR

(Tutarlar aksi belirtilmedikçe Bin Yeni Türk Lirası (YTL) olarak belirtilmiştir.)

DÖRDÜNCÜ BÖLÜM (devamı)

MALİ BÜNYEYE İLİŞKİN BİLGİLER (devamı)

V. Faiz Oranı Riskine İlişkin Açıklamalar (devamı)

Önceki Dönem Varlıkların, Yükümlülüklerin ve Bilanço Dışı Kalemlerin Faize Duyarlılığı (Yeniden fiyatlandırmaya kalan süreler itibarıyla)

| Önceki Dönem Sonu | 1 Aya Kadar | 1-3 Ay | 3-12 Ay | 1-5 Yıl | 5 Yıl ve Üzeri | Faizsiz | Toplam |
|--|------------------|------------------|----------------|----------------|----------------|-----------------|----------------|
| Varlıklar | | | | | | | |
| Nakit Değerler (Kasa, Efektif Deposu, Yoldaki Paralar, Satın Alınan Çekler) ve T.C. Merkez Bnk | 23.125 | - | - | - | - | 8 | 23.133 |
| Bankalar ve Diğer Mali Kuruluşlardan Alacaklar | 79.568 | 53.654 | - | - | - | 176 | 133.398 |
| Gerçeğe Uygun Değer Farkı Kar veya Zarara Yansıtılan Finansal Varlıklar | 8.036 | 2.833 | 270.536 | 52.675 | - | - | 334.080 |
| Para Piyasalarından Alacaklar | - | - | - | - | - | - | - |
| Satılmaya Hazır Menkul Değerler | - | - | - | - | - | - | - |
| Verilen Krediler | 328 | 3.541 | 11.400 | 56.948 | 1 | - | 72.218 |
| Vadeye Kadar Elde Tut. Men. Değ. | - | - | - | - | - | - | - |
| Diğer Varlıklar | - | - | - | - | - | 13.226 | 13.226 |
| Toplam Varlıklar | 111.057 | 60.028 | 281.936 | 109.623 | 1 | 13.410 | 576.055 |
| Yükümlülükler | | | | | | | |
| Bankalar Mevduatı | - | - | - | - | - | 778 | 778 |
| Diğer Mevduat | 574 | - | - | - | - | 743 | 1.317 |
| Para Piyasalarına Borçlar | - | - | - | - | - | - | - |
| Muhtelif Borçlar | - | - | - | - | - | 1.009 | 1.009 |
| İhraç Edilen Menkul Değerler | - | - | - | - | - | - | - |
| Diğer Mali Kuruluşlar, Sağl. Fonlar | 302.476 | 199.535 | - | - | - | 1.733 | 503.744 |
| Diğer Yükümlülükler | 5.002 | 739 | 1.234 | - | - | 62.232 | 69.207 |
| Toplam Yükümlülükler | 308.052 | 200.274 | 1.234 | - | - | 66.495 | 576.055 |
| | | | | | | - | - |
| Bilançodaki Uzun Pozisyon | - | - | 280.702 | 109.623 | 1 | - | 390.326 |
| Bilançodaki Kısa Pozisyon | (196.995) | (140.246) | - | - | - | (53.085) | (390.326) |
| Nazım Hesaplardaki Uzun Pozisyon | 2.770 | 2.107 | - | - | - | - | 4.877 |
| Nazım Hesaplardaki Kısa Pozisyon | - | - | (816) | - | - | - | (816) |
| Toplam Pozisyon | (194.225) | (138.139) | 279.886 | 109.623 | 1 | (53.085) | 4.061 |

SOCIETE GENERALE (S.A.) PARİS MERKEZİ FRANSA İSTANBUL TÜRKİYE MERKEZ ŞUBESİ
30 HAZİRAN 2008 TARİHİ İTİBARIYLA FİNANSAL TABLOLARA İLİŞKİN

AÇIKLAMA VE DİPNOTLAR

(Tutarlar aksi belirtilmedikçe Bin Yeni Türk Lirası (YTL) olarak belirtilmiştir.)

DÖRDÜNCÜ BÖLÜM (devamı)

MALİ BÜNYEYE İLİŞKİN BİLGİLER (devamı)

V. Faiz Oranı Riskine İlişkin Açıklamalar (devamı)

Cari Dönem Parasal Finansal Araçlara Uygulanan Ortalama Faiz Oranları

| | EURO | USD | Yen | YTL |
|---|------|------|-----|-------|
| Cari Dönem Sonu | | | | |
| Varlıklar | | | | |
| Nakit Değerler (Kasa, Efektif Deposu, Yoldaki Paralar, Satın Alınan Çekler) ve T.C. Merkez B. | 1,80 | 1,00 | - | 12,18 |
| Bankalar ve Diğer Mali Kuruluşlardan Alacaklar | - | - | - | 18,09 |
| Gerçeğe Uygun Değer Farkı Kar veya Zarara Yansıtılan Finansal Varlıklar | - | - | - | 13,23 |
| Para Piyasalarından Alacaklar | - | - | - | - |
| Satılmaya Hazır Menkul Değerler | - | - | - | - |
| Verilen Krediler | 5,95 | 5,21 | - | 13,23 |
| Vadeye Kadar Elde Tut. Men. Değ. | - | - | - | - |
| Yükümlülükler | | | | |
| Bankalar Mevduatı | - | - | - | 19,96 |
| Diğer Mevduat | 3,80 | - | - | 17,65 |
| Para Piyasalarından Borçlar | - | - | - | 16,85 |
| Muhtelif Borçlar | - | - | - | - |
| İhraç Edilen Menkul Değerler | - | - | - | - |
| Diğer Mali Kuruluşlardan Sağlanan Fonlar | 4,73 | 2,99 | - | 21,30 |

Önceki Dönem Parasal Finansal Araçlara Uygulanan Ortalama Faiz Oranları

| | EURO | USD | Yen | YTL |
|---|------|------|-----|-------|
| Önceki Dönem Sonu | | | | |
| Varlıklar | | | | |
| Nakit Değerler (Kasa, Efektif Deposu, Yoldaki Paralar, Satın Alınan Çekler) ve T.C. Merkez B. | 1,80 | 1,95 | - | 11,81 |
| Bankalar ve Diğer Mali Kuruluşlardan Alacaklar | - | 4,95 | - | 16,89 |
| Gerçeğe Uygun Değer Farkı Kar veya Zarara Yansıtılan Finansal Varlıklar | - | - | - | 18,45 |
| Para Piyasalarından Alacaklar | - | - | - | - |
| Satılmaya Hazır Menkul Değerler | - | - | - | - |
| Verilen Krediler | 5,91 | 7,30 | - | 13,39 |
| Vadeye Kadar Elde Tut. Men. Değ. | - | - | - | - |
| Yükümlülükler | | | | |
| Bankalar Mevduatı | - | - | - | - |
| Diğer Mevduat | - | - | - | 15,50 |
| Para Piyasalarından Borçlar | - | - | - | - |
| Muhtelif Borçlar | - | - | - | - |
| İhraç Edilen Menkul Değerler | - | - | - | - |
| Diğer Mali Kuruluşlardan Sağlanan Fonlar | 3,99 | 4,72 | - | 16,00 |

SOCIETE GENERALE (S.A.) PARİS MERKEZİ FRANSA İSTANBUL TÜRKİYE MERKEZ ŞUBESİ
30 HAZİRAN 2008 TARİHİ İTİBARIYLA FİNANSAL TABLOLARA İLİŞKİN

AÇIKLAMA VE DİPNOTLAR

(Tutarlar aksi belirtilmedikçe Bin Yeni Türk Lirası (YTL) olarak belirtilmiştir.)

DÖRDÜNCÜ BÖLÜM (devamı)

MALİ BÜNYEYE İLİŞKİN BİLGİLER (devamı)

VI. Likidite Riskine İlişkin Açıklamalar

Şube'nin yabancı para yükümlülüklerinin önemli bir kısmı, yurt dışı genel merkez ve diğer şubelere olan bakiyeler ve repo işlemlerinden sağlanan fonlardan oluşmaktadır. Bu anlamda yabancı para yükümlülükler ciddi bir likidite riski yaratmamaktadır. Türk parası temelde kısa vadeli olarak yurtiçi ve yurtdışı finansal kurumlardan temin edilmekte ve yine önemli ölçüde kısa vadeli kullanımlara yöneltilmektedir. Likidite riski, her bir para birimi cinsinden ayrı ayrı TRAAB sistemi içinde Genel Merkez'ce onaylanmış limitler altında kontrol edilmektedir.

Aktif ve Pasifin Vadeye Göre Dağılım Tablosu

| | Vadesiz | 1 Aya Kadar | 1-3 Ay | 3-12 Ay | 1-5 Yıl | 5 Yıl ve Üzeri | Dağıtılamayan | Toplam |
|---|----------------|------------------|------------------|----------------|----------------|----------------|-----------------|----------------|
| Cari Dönem | | | | | | | | |
| Varlıklar | | | | | | | | |
| Nakit Değerler (Kasa, Efküf Deposu, Yoldaki Paralar, Satın Alınan Çekler) ve T.C. Merkez Bnk. | 226 | 14.229 | - | - | - | - | - | 14.455 |
| Bankalar ve Diğer Mali Kuruluşlardan Alacaklar | 274 | 50.145 | - | 47.366 | - | - | - | 97.785 |
| Gerçeğe Uygun Değer Farkı Kar veya Zarara Yansıtılan Finansal Varlıklar | - | 190.452 | 36.173 | 69.005 | 2.464 | - | - | 298.094 |
| Para Piyasalarından Alacaklar | - | - | - | - | - | - | - | - |
| Satılmaya Hazır Menkul Değerler | - | - | - | - | - | - | - | - |
| Verilen Krediler | - | 245 | 2.673 | 48.597 | 17.964 | - | - | 69.479 |
| Vadeye Kadar Elde Tutulacak M.D. | - | - | - | - | - | - | - | - |
| Diğer Varlıklar | - | - | - | 1.539 | 37 | - | 11.786 | 13.362 |
| Toplam Varlıklar | 500 | 255.071 | 38.846 | 166.507 | 20.465 | - | 11.786 | 493.175 |
| Yükümlülükler | | | | | | | | |
| Bankalar Mevduatı | 933 | 40.424 | - | 2.027 | - | - | - | 43.384 |
| Diğer Mevduat | 480 | 2.511 | - | - | - | - | - | 2.991 |
| Diğer Mali Kuruluşlar, Sağl. Fonlar | 1.386 | 115.590 | 25.514 | 62.621 | - | - | - | 205.111 |
| Para Piyasalarına Borç. | - | 180.099 | - | - | - | - | - | 180.099 |
| İhraç Edilen Menkul Değerler | - | - | - | - | - | - | - | - |
| Muhtelif Borçlar | - | - | - | - | - | - | 585 | 585 |
| Diğer Yükümlülükler | - | 2.578 | 1.529 | 4.567 | - | - | 52.331 | 61.005 |
| Toplam Yükümlülükler | 2.799 | 341.202 | 27.043 | 69.215 | - | - | 52.916 | 493.175 |
| Likidite Açığı | (2.299) | (86.131) | 11.803 | 97.292 | 20.465 | - | (41.130) | - |
| Önceki Dönem | | | | | | | | |
| Toplam Aktifler | 184 | 111.146 | 63.445 | 281.936 | 109.725 | 1 | 9.618 | 576.055 |
| Toplam Yükümlülükler | 3.254 | 308.184 | 201.899 | 1.234 | - | - | 61.484 | 576.055 |
| Likidite Açığı | (3.070) | (197.038) | (138.454) | 280.702 | 109.725 | 1 | (51.866) | - |

AÇIKLAMA VE DİPNOTLAR

(Tutarlar aksi belirtilmedikçe Bin Yeni Türk Lirası (YTL) olarak belirtilmiştir.)

BEŞİNCİ BÖLÜM

KONSOLİDE OLMAYAN MALİ TABLOLARA İLİŞKİN AÇIKLAMA VE DİPNOTLAR

I. Aktif Kalemlere İlişkin Açıklama ve Dipnotlar

1. Nakit Değerler ve T.C. Merkez Bankası Hesabına İlişkin Bilgiler

1.1. Nakit Değerler Hesabına İlişkin Bilgiler

| | Cari Dönem | | Önceki Dönem | |
|--------------|------------|--------|--------------|--------|
| | TP | YP | TP | YP |
| Kasa/Efektif | 3 | 4 | 1 | 7 |
| TCMB | 307 | 14.141 | 1.062 | 22.063 |
| Diğer | - | - | - | - |
| Toplam | 310 | 14.145 | 1.063 | 22.070 |

1.2. T.C. Merkez Bankası Hesabına İlişkin Bilgiler

| | Cari Dönem | | Önceki Dönem | |
|------------------------------|------------|--------|--------------|--------|
| | TP | YP | TP | YP |
| Vadesiz Serbest Hesap | 219 | 3.048 | 1.062 | 11.533 |
| Vadeli Serbest Hesap | - | - | - | - |
| Vadeli Serbest Olmayan Hesap | 88 | 11.093 | - | 10.530 |
| Toplam | 307 | 14.141 | 1.062 | 22.063 |

2.1. Gerçeğe Uygun Değer Farkı Kar/Zarara Yansıtılan Finansal Varlıklardan Repo İşlemlerine Konu Olanlar ve Teminata Verilen/Bloke Edilenlere İlişkin Bilgiler

Gerçeğe uygun değer farkı kar/zarara yansıtılan finansal varlıklardan cari dönemde repo işlemine konu olan 29.176 bin YTL tutarında varlık bulunmaktadır. (31 Aralık 2007: Bulunmamaktadır.)

Şube'nin 27.009 Bin YTL tutarındaki varlıkları İMKB nezdinde, 54.504 Bin YTL tutarındaki varlıkları TCMB nezdinde teminata bulunmaktadır.

2.2. Alım Satım Amaçlı Türev Finansal Varlıklara İlişkin Pozitif Farklar Tablo

| Alım Satım Amaçlı Türev Finansal Varlıklar | Cari Dönem | | Önceki Dönem | |
|--|------------|-------|--------------|--------|
| | TP | YP | TP | YP |
| Vadeli İşlemler | - | 328 | - | 614 |
| Swap İşlemleri | - | 3.712 | - | 10.579 |
| Futures İşlemleri | - | - | - | - |
| Opsiyonlar | - | - | - | - |
| Diğer | - | - | - | - |
| Toplam | - | 4.040 | - | 11.193 |

AÇIKLAMA VE DİPNOTLAR

(Tutarlar aksi belirtilmedikçe Bin Yeni Türk Lirası (YTL) olarak belirtilmiştir.)

BEŞİNCİ BÖLÜM (devamı)

KONSOLİDE OLMAYAN MALİ TABLOLARA İLİŞKİN AÇIKLAMA VE DİPNOTLAR (devamı)

L Aktif Kalemlere İlişkin Açıklama ve Dipnotlar (devamı)

3.1. Bankalar ve Diğer Mali Kuruluşlara İlişkin Bilgiler

| | Cari Dönem | | Önceki Dönem | |
|-----------------------------|------------|-----|--------------|--------|
| | TP | YP | TP | YP |
| Bankalar | | | | |
| Yurt İçi | 50.149 | 67 | 89.045 | 23.473 |
| Yurt Dışı | - | 96 | - | 65 |
| Yurt Dışı Merkez ve Şubeler | 47.366 | 107 | 20.728 | 87 |
| Diğer Mali Kuruluşlar | - | - | - | - |
| Toplam | 97.515 | 270 | 109.773 | 23.625 |

4.1. Satılmaya Hazır Finansal Varlıklardan Repo İşlemlerine Konu Olanlar ve Teminata Verilen /Bloke Edilenlere İlişkin Bilgiler

Bilanço tarihi itibarıyla Şube'nin repo işlemlerine konu olan satılmaya hazır finansal varlığı bulunmamaktadır. (31 Aralık 2007: Bulunmamaktadır.)

Bilanço tarihi itibarıyla Şube'nin teminata verilen/bloke edilen satılmaya hazır finansal varlığı bulunmamaktadır. (31 Aralık 2007: Bulunmamaktadır.)

4.2 Satılmaya Hazır Finansal Varlıklara İlişkin Bilgiler

Bilanço tarihi itibarıyla Şube'nin satılmaya hazır finansal varlığı bulunmamaktadır. (31 Aralık 2007: Bulunmamaktadır.)

SOCIETE GENERALE (S.A.) PARİS MERKEZİ FRANSA İSTANBUL TÜRKİYE MERKEZ ŞUBESİ
30 HAZİRAN 2008 TARİHİ İTİBARIYLA FİNANSAL TABLOLARA İLİŞKİN

AÇIKLAMA VE DİPNOTLAR

(Tutarlar aksi belirtilmedikçe Bin Yeni Türk Lirası (YTL) olarak belirtilmiştir.)

BEŞİNCİ BÖLÜM (devamı)

KONSOLİDE OLMAYAN MALİ TABLOLARA İLİŞKİN AÇIKLAMA VE DİPNOTLAR (devamı)

1. Aktif Kalemlere İlişkin Açıklama ve Dipnotlar (devamı)

5. Kredilere İlişkin Açıklamalar

5.1. Bankanın Ortaklarına ve Mensuplarına Verilen Her Çeşit Kredi veya Avansın Bakiyesine İlişkin Bilgiler

| | Cari Dönem | | Önceki Dönem | |
|---|------------|------------|--------------|------------|
| | Nakdi | Gayrinakdi | Nakdi | Gayrinakdi |
| Banka Ortaklarına Verilen Doğrudan Krediler | - | - | - | - |
| Tüzel Kişi Ortaklara Verilen Krediler | - | - | - | - |
| Gerçek Kişi Ortaklara Verilen Krediler | - | - | - | - |
| Banka Ortaklarına Verilen Dolaylı Krediler | - | - | - | - |
| Banka Mensuplarına Verilen Krediler | 473 | - | 422 | - |
| Toplam | 473 | - | 422 | - |

5.2. Birinci ve İkinci Grup Krediler, Diğer Alacaklar İle Yeniden Yapılandırılan Ya da Yeni Bir İtfa Planına Bağlanan Krediler ve Diğer Alacaklara İlişkin Bilgiler

| Nakdi Krediler | Standart Nitelikli Krediler ve Diğer Alacaklar | | Yakın İzlemedeki Krediler ve Diğer Alacaklar | |
|------------------------------|--|--|--|--|
| | Krediler ve Diğer Alacaklar | Yeniden Yapılandırılan ya da Yeni Bir İtfa Planına Bağlananlar | Krediler ve Diğer Alacaklar | Yeniden Yapılandırılan ya da Yeni Bir İtfa Planına Bağlananlar |
| İhtisas Dışı Krediler | 69.479 | - | - | - |
| İskonto ve İştirak Senetleri | 5.568 | - | - | - |
| İhracat Kredileri | - | - | - | - |
| İthalat Kredileri | - | - | - | - |
| Mali Kesime Verilen Krediler | - | - | - | - |
| Yurtdışı Krediler | - | - | - | - |
| Tüketici Kredileri | 5.186 | - | - | - |
| Kredi Kartları | - | - | - | - |
| Kıymetli Maden Kredisi | - | - | - | - |
| Diğer | 58.725 | - | - | - |
| İhtisas Kredileri | - | - | - | - |
| Diğer Alacaklar | - | - | - | - |
| Toplam | 69.479 | - | - | - |

SOCIETE GENERALE (S.A.) PARİS MERKEZİ FRANSA İSTANBUL TÜRKİYE MERKEZ ŞUBESİ
30 HAZİRAN 2008 TARİHİ İTİBARIYLA FİNANSAL TABLOLARA İLİŞKİN

AÇIKLAMA VE DİPNOTLAR

(Tutarlar aksi belirtilmedikçe Bin Yeni Türk Lirası (YTL) olarak belirtilmiştir.)

BEŞİNCİ BÖLÜM (devamı)

KONSOLİDE OLMAYAN MALİ TABLOLARA İLİŞKİN AÇIKLAMA VE DİPNOTLAR (devamı)

I. Aktif Kalemlere İlişkin Açıklama ve Dipnotlar (devamı)

5. Kredilere İlişkin Açıklamalar (devamı)

5.3. Tüketici Kredileri, Bireysel Kredi Kartları, Personel Kredileri ve Personel Kredi Kartlarına İlişkin Bilgiler

| | Kısa Vadeli | Orta ve Uzun Vadeli | Toplam |
|---|--------------|---------------------|--------------|
| Tüketici Kredileri-TP | 1.706 | 3.007 | 4.713 |
| Konut Kredisi | - | - | - |
| Taşıt Kredisi | - | - | - |
| İhtiyaç Kredisi | 1.706 | 3.007 | 4.713 |
| Diğer | - | - | - |
| Tüketici Kredileri-Döviz Endeksli | - | - | - |
| Konut Kredisi | - | - | - |
| Taşıt Kredisi | - | - | - |
| İhtiyaç Kredisi | - | - | - |
| Diğer | - | - | - |
| Tüketici Kredileri-YP | - | - | - |
| Konut Kredisi | - | - | - |
| Taşıt Kredisi | - | - | - |
| İhtiyaç Kredisi | - | - | - |
| Diğer | - | - | - |
| Bireysel Kredi Kartları-TP | - | - | - |
| Taksitli | - | - | - |
| Taksitsiz | - | - | - |
| Bireysel Kredi Kartları-YP | - | - | - |
| Taksitli | - | - | - |
| Taksitsiz | - | - | - |
| Personel Kredileri-TP | - | 473 | 473 |
| Konut Kredisi | - | - | - |
| Taşıt Kredisi | - | - | - |
| İhtiyaç Kredisi | - | - | - |
| Diğer | - | 473 | 473 |
| Personel Kredileri-Döviz Endeksli | - | - | - |
| Konut Kredisi | - | - | - |
| Taşıt Kredisi | - | - | - |
| İhtiyaç Kredisi | - | - | - |
| Diğer | - | - | - |
| Personel Kredileri-YP | - | - | - |
| Konut Kredisi | - | - | - |
| Taşıt Kredisi | - | - | - |
| İhtiyaç Kredisi | - | - | - |
| Diğer | - | - | - |
| Personel Kredi Kartları-TP | - | - | - |
| Taksitli | - | - | - |
| Taksitsiz | - | - | - |
| Personel Kredi Kartları-YP | - | - | - |
| Taksitli | - | - | - |
| Taksitsiz | - | - | - |
| Kredili Mevduat Hesabı-TP(Gerçek Kişi) | - | - | - |
| Kredili Mevduat Hesabı-YP(Gerçek Kişi) | - | - | - |
| Toplam | 1.706 | 3.480 | 5.186 |

SOCIETE GENERALE (S.A.) PARİS MERKEZİ FRANSA İSTANBUL TÜRKİYE MERKEZ ŞUBESİ
30 HAZİRAN 2008 TARİHİ İTİBARIYLA FİNANSAL TABLOLARA İLİŞKİN

AÇIKLAMA VE DİPNOTLAR

(Tutarlar aksi belirtilmedikçe Bin Yeni Türk Lirası (YTL) olarak belirtilmiştir.)

BEŞİNCİ BÖLÜM (devamı)

KONSOLİDE OLMAYAN MALİ TABLOLARA İLİŞKİN AÇIKLAMA VE DİPNOTLAR (devamı)

1. Aktif Kalemlere İlişkin Açıklama ve Dipnotlar (devamı)

5. Kredilere İlişkin Açıklamalar (devamı)

5.4. Taksitli Ticari Krediler ve Kurumsal Kredi Kartlarına İlişkin Bilgiler

Bilanço tarihi itibarıyla Şube'nin kullandırmış olduğu taksitli ticari kredi ve kurumsal kredi kartı bulunmamaktadır. (31 Aralık 2007: Bulunmamaktadır.)

5.5. Kredilerin Kullanıcılara Göre Dağılımı

| | Cari Dönem | Önceki Dönem |
|--------|------------|--------------|
| Kamu | - | - |
| Özel | 69.479 | 72.218 |
| Toplam | 69.479 | 72.218 |

5.6. Yurt İçi ve Yurt Dışı Kredilerin Dağılımı

| | Cari Dönem | Önceki Dönem |
|--------------------|------------|--------------|
| Yurt İçi Krediler | 63.911 | 64.814 |
| Yurt Dışı Krediler | 5.568 | 7.404 |
| Toplam | 69.479 | 72.218 |

5.7. Bağlı Ortaklık ve İştiraklere Verilen Krediler

Bilanço tarihi itibarıyla bağlı ortaklık ve iştiraklere verilen kredi bulunmamaktadır. (31 Aralık 2007: Bulunmamaktadır.)

5.8. Kredilere İlişkin Olarak Ayrılan Özel Karşılıklar

| | Cari Dönem | Önceki Dönem |
|---|------------|--------------|
| Tahsil İmkânı Sınırlı Krediler ve Diğer Alacaklar İçin Ayrılanlar | 4 | - |
| Tahsili Şüpheli Krediler ve Diğer Alacaklar İçin Ayrılanlar | - | - |
| Zarar Niteliğindeki Krediler ve Diğer Alacaklar İçin Ayrılanlar | 11 | - |
| Toplam | 15 | - |

5.9. Donuk Alacaklara İlişkin Bilgiler (net)

5.9.1. Donuk Alacaklardan Bankaca Yeniden Yapılandırılan ya da Yeni Bir İtfa Planına Bağlanan Krediler ve Diğer Alacaklara İlişkin Bilgiler

Şube tarafından donuk alacaklardan yeniden yapılandırılan ya da yeni bir itfa planına bağlanan krediler ve diğer alacaklar bulunmamaktadır. (31 Aralık 2007: Bulunmamaktadır.)

AÇIKLAMA VE DİPNOTLAR

(Tutarlar aksi belirtilmedikçe Bin Yeni Türk Lirası (YTL) olarak belirtilmiştir.)

BEŞİNCİ BÖLÜM (devamı)

KONSOLİDE OLMAYAN MALİ TABLOLARA İLİŞKİN AÇIKLAMA VE DİPNOTLAR (devamı)

I. Aktif Kalemlere İlişkin Açıklama ve Dipnotlar (devamı)

5. Kredilere İlişkin Açıklamalar (devamı)

5.9. Donuk Alacaklara İlişkin Bilgiler (net) (devamı)

5.9.2. Toplam Donuk Alacak Hareketlerine İlişkin Bilgiler

| | III. Grup Tahsil İmkânı Sınırlı Krediler ve Diğer Alacaklar | IV. Grup Tahsili Şüpheli Krediler ve Diğer Alacaklar | V. Grup Zarar Niteliğindeki Kredi ve Diğer Alacaklar |
|--|--|---|---|
| Önceki Dönem Sonu Bakiyesi | - | - | - |
| Dönem İçinde İntikal (+) | 19 | - | 11 |
| Diğer Donuk Alacaklı Hesaplarından Giriş (+) | - | - | - |
| Diğer Donuk Alacak Hesaplarına Çıkış (-) | - | - | - |
| Dönem İçinde Tahsilat (-) | - | - | - |
| Aktiften Silinen (-) | - | - | - |
| Kurumsal ve Ticari Krediler | - | - | - |
| Bireysel Krediler | - | - | - |
| Kredi Kartları | - | - | - |
| Diğer | - | - | - |
| Dönem Sonu Bakiyesi | 19 | - | 11 |
| Özel Karşılık (-) | 4 | - | 11 |
| Bilançodaki Net Bakiyesi | 15 | - | - |

5.9.3. Yabancı Para Olarak Kullandırılan Kredilerden Kaynaklanan Donuk Alacaklara İlişkin Bilgiler

Bilanço tarihi itibarıyla Şube'nin yabancı para olarak kullandırılan kredilerden kaynaklanan donuk alacakları bulunmamaktadır. (31 Aralık 2007: Bulunmamaktadır.)

5.10. Zarar Niteliğindeki Krediler ve Diğer Alacaklar İçin Belirlenen Tasfiye Politikasının Ana Hatları

Bankalarca Karşılık Ayrılacak Kredilerin ve Diğer Alacakların Niteliklerinin Belirlenmesi ve Ayrılacak Karşılıklara İlişkin Esas ve Usuller Hakkında Yönetmeliğin sekizinci maddesinde yer alan teminat unsurlarından bulunması halinde, bu unsurlar gerek idari gerek yasal girişimler sonucunda mümkün olan en kısa sürede paraya çevrilerek alacağın tasfiyesi sağlanmaktadır.

5.11. Aktiften Silme Politikasına İlişkin Açıklamalar

Yürütülen yasal takip işlemleri neticesinde tahsil kabiliyeti kalmayan donuk alacaklar, ek kanuni takip masraflarına sebebiyet verilmemesi amacıyla, "Aktiflerden Değer Silinmesi ve Yasal Takip Kapsamında Kayıt Yaratılması Açısından Tahsili Gecikmiş Alacaklar İçin Prosedür"e uygun olarak aktiften silinebilir.

Şube'nin bilanço tarihi itibarıyla aktiften silinen kredisi bulunmamaktadır.

AÇIKLAMA VE DİPNOTLAR

(Tutarlar aksi belirtilmedikçe Bin Yeni Türk Lirası (YTL) olarak belirtilmiştir.)

BEŞİNCİ BÖLÜM (devamı)

KONSOLİDE OLMAYAN MALİ TABLOLARA İLİŞKİN AÇIKLAMA VE DİPNOTLAR (devamı)

I. Aktif Kalemlere İlişkin Açıklama ve Dipnotlar (devamı)

6. Vadeye Kadar Elde Tutulacak Yatırımlar

6.1. Repo İşlemlerine Konu Olanlar ve Teminata Verilen /Bloke Edilenlere İlişkin Bilgiler

Şube'nin bilanço tarihi itibarıyla vadeye kadar elde tutulacak yatırımı bulunmamaktadır. (31 Aralık 2007: Bulunmamaktadır.)

6.2. Vadeye kadar Elde Tutulacak Devlet Borçlanma Senetlerine İlişkin Bilgiler

Şube'nin bilanço tarihi itibarıyla vadeye kadar elde tutulacak yatırımı bulunmamaktadır. (31 Aralık 2007: Bulunmamaktadır.)

6.3. Vadeye kadar Elde Tutulacak Yatırımlara İlişkin Bilgiler

Şube'nin bilanço tarihi itibarıyla vadeye kadar elde tutulacak yatırımı bulunmamaktadır. (31 Aralık 2007: Bulunmamaktadır.)

6.4. Vadeye kadar elde tutulacak Yatırımların Yıl İçindeki Hareketleri

Şube'nin bilanço tarihi itibarıyla vadeye kadar elde tutulacak yatırımı bulunmamaktadır. (31 Aralık 2007: Bulunmamaktadır.)

7. İştiraklere İlişkin Bilgiler (Net)

7.1. İştiraklere ilişkin bilgiler

Bilanço tarihi itibarıyla Şube'nin iştiraki bulunmamaktadır. (31 Aralık 2007: Bulunmamaktadır.)

7.2. İştiraklere ilişkin sektör bilgileri ve bunlara ilişkin kayıtlı tutarlar

Bilanço tarihi itibarıyla Şube'nin iştiraki bulunmamaktadır. (31 Aralık 2007: Bulunmamaktadır.)

7.3. Borsaya kote edilen iştirakler

Bilanço tarihi itibarıyla Şube'nin iştiraki bulunmamaktadır. (31 Aralık 2007: Bulunmamaktadır.)

7.4. Cari dönem içinde elden çıkarılan iştirakler

Şube'nin cari dönem içerisinde elden çıkarılan iştiraki bulunmamaktadır. (31 Aralık 2007: Bulunmamaktadır.)

7.5. Cari dönem içinde satın alınan iştirakler

Cari dönem içinde satın alınan iştirakler bulunmamaktadır. (31 Aralık 2007: Bulunmamaktadır.)

AÇIKLAMA VE DİPNOTLAR

(Tutarlar aksi belirtilmedikçe Bin Yeni Türk Lirası (YTL) olarak belirtilmiştir.)

BEŞİNCİ BÖLÜM (devamı)

KONSOLİDE OLMAYAN MALİ TABLOLARA İLİŞKİN AÇIKLAMA VE DİPNOTLAR (devamı)

- I. Aktif Kalemlere İlişkin Açıklama ve Dipnotlar (devamı)**
- 8. Bağlı Ortaklıklara İlişkin Bilgiler (Net)**
 - 8.1. Bağlı Ortaklıklara İlişkin Bilgiler**

Bilanço tarihi itibarıyla Şube'nin bağlı ortaklığı bulunmamaktadır. (31 Aralık 2007: Bulunmamaktadır.)
 - 8.2. Konsolide Edilen Bağlı Ortaklıklara İlişkin Sektör Bilgileri ve Bunlara İlişkin Kayıtlı Yasal Tutarlar**

Bilanço tarihi itibarıyla Şube'nin bağlı ortaklığı bulunmamaktadır. (31 Aralık 2007: Bulunmamaktadır.)
 - 8.3. Borsaya Kote Edilen Bağlı Ortaklıklar**

Bilanço tarihi itibarıyla Şube'nin bağlı ortaklığı bulunmamaktadır. (31 Aralık 2007: Bulunmamaktadır.)
 - 8.4.1. Cari dönem içerisinde elden çıkarılan bağlı ortaklıklar**

Şube'nin cari dönem içerisinde elden çıkarılan iştiraki bulunmamaktadır. (31 Aralık 2007: Bulunmamaktadır.)
- 9. Birlikte Kontrol Edilen Ortaklıklara İlişkin Bilgiler**
 - 9.1. Birlikte Kontrol Edilen Ortaklıklara İlişkin Bilgiler**

Birlikte kontrol edilen ortaklıklar bulunmamaktadır. (31 Aralık 2007: Bulunmamaktadır.)
- 10. Kiralama İşlemlerinden Alacaklara İlişkin Bilgiler (net)**

Kiralama işlemlerinden alacaklar bulunmamaktadır. (31 Aralık 2007: Bulunmamaktadır.)
- 11. Riskten Korunma Amaçlı Türev Finansal Araçlara İlişkin Bilgiler**

Riskten korunma amaçlı türev finansal araçlar bulunmamaktadır. (31 Aralık 2007: Bulunmamaktadır.)

SOCIETE GENERALE (S.A.) PARIS MERKEZİ FRANSA İSTANBUL TÜRKİYE MERKEZ ŞUBESİ
30 HAZİRAN 2008 TARİHİ İTİBARIYLA FİNANSAL TABLOLARA İLİŞKİN

AÇIKLAMA VE DİPNOTLAR

(Tutarlar aksi belirtilmedikçe Bin Yeni Türk Lirası (YTL) olarak belirtilmiştir.)

BEŞİNCİ BÖLÜM (devamı)

KONSOLİDE OLMAYAN MALİ TABLOLARA İLİŞKİN AÇIKLAMA VE DİPNOTLAR (devamı)

I. Aktif Kalemlere İlişkin Açıklama ve Dipnotlar (devamı)

12. Maddi Duran Varlıklara İlişkin Bilgiler

| Cari Dönem | Binalar | Taşıtlar | Diğer Maddi Duran Varlıklar | Finansal Kiralama İle Edinilen Menkuller | Toplam |
|------------------------------------|---------|----------|-----------------------------|--|--------|
| Maliyetler | | | | | |
| Açılış Bakiyesi, 1 Ocak 2008 | 3.636 | 35 | 3.851 | - | 7.522 |
| İlaveler | - | - | 253 | - | 253 |
| Çıkışlar | - | - | - | - | - |
| Değer Düşüş Karşılığı | - | - | - | - | - |
| Kapanış Bakiyesi, 30 Haziran 2008 | 3.636 | 35 | 4.104 | - | 7.775 |
| Birikmiş Amortismanlar | | | | | |
| Açılış Bakiyesi, 1 Ocak 2008 | 321 | 35 | 2.877 | - | 3.233 |
| Cari Dönem Amortisman Gideri | 37 | - | 246 | - | 283 |
| Çıkışlar | - | - | - | - | - |
| Kapanış Bakiyesi, 30 Haziran 2008 | 358 | 35 | 3.123 | - | 3.516 |
| Net defter değeri, 30 Haziran 2008 | 3.278 | - | 981 | - | 4.259 |

| Önceki Dönem | Binalar | Taşıtlar | Diğer Maddi Duran Varlıklar | Finansal Kiralama İle Edinilen Menkuller | Toplam |
|-----------------------------------|---------|----------|-----------------------------|--|--------|
| Maliyetler | | | | | |
| Açılış Bakiyesi, 1 Ocak 2007 | 3.636 | 238 | 3.390 | - | 7.264 |
| İlaveler | - | - | 461 | - | 461 |
| Çıkışlar | - | (203) | - | - | (203) |
| Değer Düşüş Karşılığı | - | - | - | - | - |
| Kapanış Bakiyesi, 31 Aralık 2007 | 3.636 | 35 | 3.851 | - | 7.522 |
| Birikmiş Amortismanlar | | | | | |
| Açılış Bakiyesi, 1 Ocak 2007 | 248 | 144 | 2.490 | - | 2.882 |
| Cari Dönem Amortisman Gideri | 73 | 23 | 387 | - | 483 |
| Çıkışlar | - | (132) | - | - | (132) |
| Kapanış Bakiyesi, 31 Aralık 2007 | 321 | 35 | 2.877 | - | 3.233 |
| Net defter değeri, 31 Aralık 2007 | 3.315 | - | 974 | - | 4.289 |

13. Maddi Olmayan Duran Varlıklara İlişkin Bilgiler

| | Bilgisayar Yazılımları | |
|-------------------------------|-------------------------------|--------------------------------|
| | Cari Dönem 30 Haziran 2008 | Önceki Dönem 31 Aralık 2007 |
| Maliyetler | | |
| Açılış Bakiyesi, 1 Ocak | 2.642 | 2.293 |
| İlaveler | 118 | 349 |
| Çıkışlar | - | - |
| Kapanış Bakiyesi | 2.760 | 2.642 |
| Birikmiş Amortismanlar | | |
| Açılış Bakiyesi, 1 Ocak | 2.026 | 1.887 |
| Cari Dönem Amortisman Gideri | 98 | 139 |
| Çıkışlar | - | - |
| Kapanış Bakiyesi | 2.124 | 2.026 |
| Net defter değeri | 636 | 616 |

SOCIETE GENERALE (S.A.) PARIS MERKEZİ FRANSA İSTANBUL TÜRKİYE MERKEZ ŞUBESİ
30 HAZİRAN 2008 TARİHİ İTİBARIYLA FİNANSAL TABLOLARA İLİŞKİN

AÇIKLAMA VE DİPNOTLAR

(Tutarlar aksi belirtilmedikçe Bin Yeni Türk Lirası (YTL) olarak belirtilmiştir.)

BEŞİNCİ BÖLÜM (devamı)

KONSOLİDE OLMAYAN MALİ TABLOLARA İLİŞKİN AÇIKLAMA VE DİPNOTLAR (devamı)

I. Aktif Kalemlere İlişkin Açıklama ve Dipnotlar (devamı)

14. Ertelenmiş Vergi Varlığına İlişkin Açıklamalar

Şube TMS 12 "Gelir Vergileri" esasları ile BDDK'nın 8 Aralık 2004 tarihli ve DZM.2/13/1-a-3 sayılı genelgesi hükümleri uyarınca, vergi mevzuatına göre sonraki dönemlerde indirilebilecek mali kar elde edilmesi mümkün olduğu müddetçe, genel ve serbest karşılıklar dışında kalan indirilebilir geçici farklar üzerinden ertelenmiş vergi aktif, vergilendirilebilir geçici farklar üzerinden ise ertelenmiş vergi yükümlülüğü hesaplamaktadır.

Şube tarafından 30 Haziran 2008 tarihi itibarıyla genel kredi karşılıkları ve serbest karşılıklar dışında kalan indirilebilir geçici farklar üzerinden hesaplanarak kayıtlara yansıtılan ertelenmiş vergi aktif tutarı 5.254 Bin YTL'dir.

| | Cari Dönem | |
|---|--------------------------|-----------------------------------|
| | Ertelenmiş Vergi Matrahı | Ertelenmiş Vergi Aktifi/ (Pasifi) |
| Kıdem Tazminatı Yükümlülüğü | 995 | 199 |
| Kısa Vadeli Çalışan Hakları | 351 | 70 |
| İç Verim Hesaplaması | 37 | 8 |
| Sabit Kıymet Amortisman Farkı | (502) | (100) |
| Türev Finansal Araçların Piyasa Değerlemesinden Gelen Farklar | 3.404 | 681 |
| Diğer Karşılıklar | (668) | (134) |
| Devreden Mali Zarar | 45.301 | 9.060 |
| Toplam | 48.918 | 9.784 |
| Değer Düşüş Karşılığı (*) | (22.651) | (4.530) |
| Ertelenmiş Vergi Aktifi (Net) | 26.267 | 5.254 |

(*) Şube'nin önümüzdeki 5 yıl içerisinde öngördüğü kar/zarar projeksiyonları göz önünde bulundurularak, bilanço tarihi itibarıyla 9.784 Bin YTL tutarındaki ertelenmiş vergi aktif için 4.530 Bin YTL değer düşüş karşılığı ayrılmıştır.

| | Önceki Dönem | |
|---|--------------------------|-----------------------------------|
| | Ertelenmiş Vergi Matrahı | Ertelenmiş Vergi Aktifi/ (Pasifi) |
| Kıdem Tazminatı Yükümlülüğü | 926 | 185 |
| Kısa Vadeli Çalışan Hakları | 330 | 66 |
| İç Verim Hesaplaması | 11 | 2 |
| Sabit Kıymet Amortisman Farkı | (531) | (106) |
| Türev Finansal Araçların Piyasa Değerlemesinden Gelen Farklar | (4.218) | (844) |
| Diğer Karşılıklar | 133 | 27 |
| Devreden Mali Zarar | 37.564 | 7.512 |
| Toplam | 34.215 | 6.842 |
| Değer Düşüş Karşılığı (**) | (18.782) | (3.756) |
| Ertelenmiş Vergi Aktifi (Net) | 15.433 | 3.086 |

(**) Şube'nin önümüzdeki 5 yıl içerisinde öngördüğü kar/zarar projeksiyonları göz önünde bulundurularak, bilanço tarihi itibarıyla 6.842 Bin YTL tutarındaki ertelenmiş vergi aktif için 3.756 Bin YTL değer düşüş karşılığı ayrılmıştır.

Cari dönem ve önceki dönem ertelenmiş vergi aktif hareketleri aşağıdaki gibi gerçekleşmiştir.

| | Cari Dönem | Önceki Dönem |
|---|--------------|--------------|
| Ertelenmiş Vergi Aktifi, 1 Ocak | 3.086 | 4.220 |
| Cari Dönem (Gideri)/ Geliri | 2.168 | (1.134) |
| Özkaynaklar Altında Sınıflanan Ertelenmiş Vergi | - | - |
| Ertelenmiş Vergi Aktifi, 30 Haziran/ 31 Aralık | 5.254 | 3.086 |

SOCIETE GENERALE (S.A.) PARİS MERKEZİ FRANSA İSTANBUL TÜRKİYE MERKEZ ŞUBESİ
30 HAZİRAN 2008 TARİHİ İTİBARIYLA FİNANSAL TABLOLARA İLİŞKİN

AÇIKLAMA VE DİPNOTLAR

(Tutarlar aksi belirtilmedikçe Bin Yeni Türk Lirası (YTL) olarak belirtilmiştir.)

BEŞİNCİ BÖLÜM (devamı)

KONSOLİDE OLMAYAN MALİ TABLOLARA İLİŞKİN AÇIKLAMA VE DİPNOTLAR (devamı)

I. Aktif Kalemlere İlişkin Açıklama ve Dipnotlar (devamı)

15. Satış Amaçlı Elde Tutulan Duran Varlıklara İlişkin Açıklamalar

30 Haziran 2008 tarihi itibarıyla Şube'nin satış amaçlı elde tutulan duran varlığı bulunmamaktadır. (31 Aralık 2007 Bulunmamaktadır.)

16. Bilançonun Diğer Aktifler Kalemi, Nazım Hesaplarda Yer Alan Taahhütler Hariç Bilanço Toplamının %10'unu Aşıyor İse Bunların En Az %20'sini Oluşturan Alt Hesapların İsim ve Tutarları

Bilançonun diğer aktifler kalemi nazım hesapta yer alan taahhütler hariç bilanço toplamının %10'unu aşmamaktadır. (31 Aralık 2007: Bulunmamaktadır.)

SOCIETE GENERALE (S.A.) PARIS MERKEZİ FRANSA İSTANBUL TÜRKİYE MERKEZ ŞUBESİ
30 HAZİRAN 2008 TARİHİ İTİBARIYLA FİNANSAL TABLOLARA İLİŞKİN

AÇIKLAMA VE DİPNOTLAR

(Tutarlar aksi belirtilmedikçe Bin Yeni Türk Lirası (YTL) olarak belirtilmiştir.)

BEŞİNCİ BÖLÜM (devamı)

KONSOLİDE OLMAYAN MALİ TABLOLARA İLİŞKİN AÇIKLAMA VE DİPNOTLAR (devamı)

II. Pasif Kalemlere İlişkin Açıklama ve Dipnotlar

1. Mevduatın Vade Yapısına İlişkin Bilgiler

1.1. Mevduatın Vade Yapısı

| Cari Dönem | Vadesiz | 7 Gün İhbarlı | 1 Aya Kadar | 1-3 Ay | 3-6 Ay | 6 Ay-1 Yıl | 1 Yıl ve Üstü | Birikimli Mevduat | Toplam |
|----------------------|--------------|---------------|---------------|--------------|----------|--------------|---------------|-------------------|---------------|
| Tasarruf Mevduatı | - | - | - | - | - | - | - | - | - |
| Döviz Tevdiat Hesabı | 446 | - | 1.445 | - | - | - | - | - | 1.891 |
| Yurt İçinde Yer. K. | 446 | - | 1.445 | - | - | - | - | - | 1.891 |
| Yurt Dışında Yer.K | - | - | - | - | - | - | - | - | - |
| Resmi Kur. Mevduatı | - | - | - | - | - | - | - | - | - |
| Tic. Kur. Mevduatı | 34 | - | 1.066 | - | - | - | - | - | 1.100 |
| Diğ. Kur. Mevduatı | - | - | - | - | - | - | - | - | - |
| Kıymetli Maden DH | - | - | - | - | - | - | - | - | - |
| Bankalar Mevduatı | 933 | - | 34.248 | 6.176 | - | 2.027 | - | - | 43.384 |
| TCMB | - | - | - | - | - | - | - | - | - |
| Yurt İçi Bankalar | - | - | 34.248 | 6.176 | - | 2.027 | - | - | 42.451 |
| Yurt Dışı Bankalar | 933 | - | - | - | - | - | - | - | 933 |
| Katılım Bankaları | - | - | - | - | - | - | - | - | - |
| Diğer | - | - | - | - | - | - | - | - | - |
| Toplam | 1.413 | - | 36.759 | 6.176 | - | 2.027 | - | - | 46.375 |

| Önceki Dönem | Vadesiz | 7 Gün İhbarlı | 1 Aya Kadar | 1-3 Ay | 3-6 Ay | 6 Ay-1 Yıl | 1 Yıl ve Üstü | Birikimli Mevduat | Toplam |
|----------------------|--------------|---------------|-------------|----------|----------|------------|---------------|-------------------|--------------|
| Tasarruf Mevduatı | - | - | - | - | - | - | - | - | - |
| Döviz Tevdiat Hesabı | 710 | - | - | - | - | - | - | - | 710 |
| Yurt İçinde Yer. K. | 710 | - | - | - | - | - | - | - | 710 |
| Yurt dışında Yer. K | - | - | - | - | - | - | - | - | - |
| Resmi Kur. Mevduatı | - | - | - | - | - | - | - | - | - |
| Tic. Kur. Mevduatı | 33 | - | 574 | - | - | - | - | - | 607 |
| Diğ. Kur. Mevduatı | - | - | - | - | - | - | - | - | - |
| Kıymetli Maden DH | - | - | - | - | - | - | - | - | - |
| Bankalar Mevduatı | 778 | - | - | - | - | - | - | - | 778 |
| TCMB | - | - | - | - | - | - | - | - | - |
| Yurt İçi Bankalar | - | - | - | - | - | - | - | - | - |
| Bankalar | 778 | - | - | - | - | - | - | - | 778 |
| Katılım Bankaları | - | - | - | - | - | - | - | - | - |
| Diğer | - | - | - | - | - | - | - | - | - |
| Toplam | 1.521 | - | 574 | - | - | - | - | - | 2.095 |

SOCIETE GENERALE (S.A.) PARİS MERKEZİ FRANSA İSTANBUL TÜRKİYE MERKEZ ŞUBESİ
30 HAZİRAN 2008 TARİHİ İTİBARIYLA FİNANSAL TABLOLARA İLİŞKİN

AÇIKLAMA VE DİPNOTLAR

(Tutarlar aksi belirtilmedikçe Bin Yeni Türk Lirası (YTL) olarak belirtilmiştir.)

BEŞİNCİ BÖLÜM (devamı)

KONSOLİDE OLMAYAN MALİ TABLOLARA İLİŞKİN AÇIKLAMA VE DİPNOTLAR (devamı)

II. Pasif Kalemlere İlişkin Açıklama ve Dipnotlar (devamı)

1. Mevduatın Vade Yapısına İlişkin Dipnotlar (devamı)

1.2. Sigorta kapsamında bulunan tasarruf mevduatına ilişkin bilgiler

1.2.1. Sigorta limitini aşan tutarlar

Mevduat sigortası kapsamında bulunan ve mevduat sigortası limitini aşan tasarruf mevduatına ilişkin bilgiler

| Tasarruf Mevduatı | Mevduat Sigortası Kapsamında Bulunan | | Mevduat Sigortası Limitini Aşan | |
|--|--------------------------------------|--------------|---------------------------------|--------------|
| | Cari Dönem | Önceki Dönem | Cari Dönem | Önceki Dönem |
| Tasarruf Mevduatı | - | - | - | - |
| Tasarruf Mevduatı Niteliğini Haiz DTH | - | - | - | - |
| Tasarruf Mevduatı Niteliğini Haiz Diğ.H. | - | - | - | - |
| Şubelerde Bulunan Yabancı Mercilerin Sigortasına Tabi Hesaplar | - | - | - | - |
| Kıyı Bnk.Blg. Şubelerde Bulunan Yabancı Mercilerin Sigorta Tabi Hesaplar | - | - | - | - |

1.3. Merkezi Yurt Dışında Bulunan Banka'nın Türkiye'deki Şubesinde Bulunan Tasarruf Mevduatı, Merkezin Bulunduğu Ülkede Sigorta Kapsamında Bulunup Bulunmadığı

Merkezi yurtdışında bulunan Banka'nın Türkiye'deki şubesinde bulunan tasarruf mevduatı, merkezin bulunduğu ülkede sigorta kapsamında bulunmamaktadır. (31 Aralık 2007: Bulunmamaktadır.)

1.4. Mevduat sigortası kapsamında bulunmayan tasarruf mevduatı

Bilanço tarihi itibarıyla mevduat sigortası kapsamında bulunmayan gerçek kişilerin mevduatı.

| | Cari Dönem | Önceki Dönem |
|---|------------|--------------|
| Yurtdışı Şubelerde Bulunan Mevduat ve Diğer Hesaplar | | |
| Hâkim Ortaklar ile Bunların Ana, Baba, Eş ve Velayet Altındaki Çocuklarına Ait Mevduat ile Diğer Hesaplar | - | - |
| Yönetim veya Müdürler Kurulu Başkan ve Üyeler, Genel Müdür ve Yardımcıları ile Bunların Ana, Baba, Eş ve Velayet Altındaki Çocuklarına Ait Mevduat ile Diğer Hesaplar | 12 | 5 |
| 26/9/2004 Tarihli ve 5237 Sayılı TCK'nın 282 nci Maddesindeki Suçtan Kaynaklanan Mal Varlığı Değerleri Kapsamına Giren Mevduat ile Diğer Hesaplar | - | - |
| Türkiye'de Münhasıran Kıyı Bankacılığı Faaliyeti Göstermek Üzere Kurulan Mevduat Bankalarında Bulunan Mevduat | - | - |

2.1. Alım Satım Amaçlı Türev Finansal Borçlara İlişkin Bilgiler

2.1.1. Alım Satım Amaçlı Türev Finansal Borçlara İlişkin Negatif Farklar Tablosu

| Alım Satım Amaçlı Türev Finansal Yükümlülükler | Cari Dönem | | Önceki Dönem | |
|--|------------|--------------|--------------|--------------|
| | TP | YP | TP | YP |
| Vadeli İşlemler | - | 313 | - | 794 |
| Swap İşlemleri | 37 | 7.094 | 76 | 6.105 |
| Futures İşlemleri | - | - | - | - |
| Opsiyonlar | - | - | - | - |
| Diğer | - | - | - | - |
| Toplam | 37 | 7.407 | 76 | 6.899 |

SOCIETE GENERALE (S.A.) PARIS MERKEZİ FRANSA İSTANBUL TÜRKİYE MERKEZ ŞUBESİ
30 HAZİRAN 2008 TARİHİ İTİBARIYLA FİNANSAL TABLOLARA İLİŞKİN

AÇIKLAMA VE DİPNOTLAR

(Tutarlar aksi belirtilmedikçe Bin Yeni Türk Lirası (YTL) olarak belirtilmiştir.)

BEŞİNCİ BÖLÜM (devamı)

KONSOLİDE OLMAYAN MALİ TABLOLARA İLİŞKİN AÇIKLAMA VE DİPNOTLAR (devamı)

II. Pasif Kalemlere İlişkin Açıklama ve Dipnotlar (devamı)

3.1. Bankalar ve Diğer Mali Kuruluşlara İlişkin Bilgiler

| | Cari Dönem | | Önceki Dönem | |
|---------------------------------------|------------|---------|--------------|---------|
| | TP | YP | TP | YP |
| T.C. Merkez Bankası Kredileri | 12.107 | - | - | - |
| Yurt İçi Banka ve Kuruluşlardan | - | 29.860 | - | 236.216 |
| Yurt Dışı Banka, Kuruluş ve Fonlardan | 30.231 | 132.913 | 142.911 | 124.617 |
| Toplam | 42.338 | 162.773 | 142.911 | 360.833 |

3.2. Alman Kredilerin Vade Ayrımına Göre Gösterilmesi

| | Cari Dönem | | Önceki Dönem | |
|---------------------|------------|---------|--------------|---------|
| | TP | YP | TP | YP |
| Kısa Vadeli | 42.338 | 162.773 | 142.911 | 360.833 |
| Orta ve Uzun Vadeli | - | - | - | - |
| Toplam | 42.338 | 162.773 | 142.911 | 360.833 |

4. Bilançonun Diğer Yabancı Kaynaklar Kalemi, Bilanço Dışı Taahhütler Hariç Bilanço Toplamının %10'unu Aşıyorsa, Bunların En Az %20'sini Oluşturan Alt Hesapların İsim ve Tutarları

Diğer yabancı kaynaklar kalemi, bilanço toplamının %10'unu aşmamaktadır. (31 Aralık 2007: Bulunmamaktadır.)

5. Kiralama İşlemlerinden Borçlara İlişkin Bilgiler (net)

5.1. Finansal kiralama sözleşmelerinde kira taksitlerinin belirlenmesinde kullanılan kriterler, yenileme ve satın alma opsiyonları ile sözleşmede yer alan kısıtlamalar hususlarında bankaya önemli yükümlülükler getiren hükümlerle ilgili genel açıklamalar

Şube'nin finansal kiralama sözleşmesi bulunmamaktadır. (31 Aralık 2007: Bulunmamaktadır.)

5.2. Sözleşme değişikliklerine ve bu değişikliklerin bankaya getirdiği yeni yükümlülüklerle ilişkin detaylı açıklama

Şube'nin finansal kiralama sözleşmesi bulunmamaktadır. (31 Aralık 2007: Bulunmamaktadır.)

6. Riskten Korunma Amaçlı Türev Finansal Borçlara İlişkin Bilgiler

Riskten korunma amaçlı türev finansal borçlara ilişkin işlemler bulunmamaktadır. (31 Aralık 2007: Bulunmamaktadır.)

AÇIKLAMA VE DİPNOTLAR

(Tutarlar aksi belirtilmedikçe Bin Yeni Türk Lirası (YTL) olarak belirtilmiştir.)

BEŞİNCİ BÖLÜM (devamı)

KONSOLİDE OLMAYAN MALİ TABLOLARA İLİŞKİN AÇIKLAMA VE DİPNOTLAR (devamı)

II. Pasif Kalemlere İlişkin Açıklama ve Dipnotlar (devamı)

7. Karşılıklara İlişkin Açıklamalar

7.1. Genel Karşılıklara İlişkin Bilgiler

| | Cari Dönem | Önceki Dönem |
|---|------------|--------------|
| Genel Karşılıklar | 772 | 425 |
| I. Grup Kredi ve Alacaklar İçin Ayrılanlar | 606 | 195 |
| II. Grup Kredi ve Alacaklar İçin Ayrılanlar | - | - |
| Gayrinakdi Krediler İçin Ayrılanlar | 166 | 230 |
| Diğer | - | - |

Genel Karşılık Hareket Tablosu

| Cari Dönem | |
|------------------|-------|
| Açılış Bakiyesi | 425 |
| Dönem Gideri | 347 |
| Karşılık İptali | - |
| Kapanış Bakiyesi | 772 |
| Önceki Dönem | |
| Açılış Bakiyesi | 568 |
| Dönem Gideri | - |
| Karşılık İptali | (143) |
| Kapanış Bakiyesi | 425 |

7.2. Diğer Karşılıklara İlişkin Bilgiler

| | Cari Dönem | Önceki Dönem |
|--|------------|--------------|
| Merkez Şube'den Alınan Hizmetler Karşılığı | - | 446 |
| Kredi Sigorta Karşılığı | 117 | 132 |
| Dava Karşılığı | 89 | 88 |
| Diğer Karşılıklar | 211 | 159 |
| Toplam | 417 | 825 |

7.2.1. Muhtemel Riskler İçin Ayrılan Serbest Karşılıklara İlişkin Bilgiler

Şube'nin muhtemel riskler için ayrılan serbest karşılıkları bulunmamaktadır. (31 Aralık 2007: Bulunmamaktadır.)

7.2.2. Diğer Karşılıkların, Karşılıklar Toplamının %10'unu Aşması Halinde Aşıma Sebep Olan Alt Hesapların İsim ve Tutarları

Diğer karşılıklar, karşılıklar toplamının %10'unu aşmamaktadır. (31 Aralık 2007: Bulunmamaktadır.)

7.2.3. Çalışan Haklarına İlişkin Bilgiler

Cari dönem ve önceki dönem kıdem tazminatı hareket tablosu aşağıdaki gibidir;

| | Cari Dönem | Önceki Dönem |
|------------------|------------|--------------|
| Açılış Bakiyesi | 926 | 749 |
| Dönem Gideri | 69 | 197 |
| Yapılan Ödemeler | - | (20) |
| Kapanış Bakiyesi | 995 | 926 |

SOCIETE GENERALE (S.A.) PARİS MERKEZİ FRANSA İSTANBUL TÜRKİYE MERKEZ ŞUBESİ
30 HAZİRAN 2008 TARİHİ İTİBARIYLA FİNANSAL TABLOLARA İLİŞKİN

AÇIKLAMA VE DİPNOTLAR

(Tutarlar aksi belirtilmedikçe Bin Yeni Türk Lirası (YTL) olarak belirtilmiştir.)

BEŞİNCİ BÖLÜM (devamı)

KONSOLİDE OLMAYAN MALİ TABLOLARA İLİŞKİN AÇIKLAMA VE DİPNOTLAR (devamı)

II. Pasif Kalemlere İlişkin Açıklama ve Dipnotlar (devamı)

7. Karşılıklara İlişkin Açıklamalar (devamı)

7.2. Diğer Karşılıklara İlişkin Bilgiler (devamı)

7.2.3. Çalışan Haklarına İlişkin Bilgiler (devamı)

Şube, Türkiye’de mevcut iş kanunu gereğince, emeklilik nedeniyle işten ayrılan veya istifa ve kötü davranış dışındaki nedenlerle işine son verilen personele hak ettiği miktarda kıdem tazminatı ödemekle yükümlüdür. Bu tazminatlar, işten ayrılma veya çıkarılma tarihindeki ücret esas alınarak çalışılan her yıl için 30 günlük brüt ücret tutarı kadardır. (30 Haziran 2008 ve 31 Aralık 2007 tarihleri itibarıyla kıdem tazminatı ödemelerinin tavanı sırasıyla, 2.087,92 YTL ve 2.030,19 YTL’dir).

30 Haziran 2008 ve 31 Aralık 2007 tarihli finansal tablolarda Banka, kıdem tazminatını öngörülen yıllık enflasyon ve faiz oranı kullanılarak iskonto etmek suretiyle hesaplamaktadır. Kullanılan enflasyon oranı, faiz oranı ve personelin gönüllü olarak işten ayrılma olasılığı aşağıdaki gibidir;

| | Cari Dönem | Önceki Dönem |
|-------------------------|------------|--------------|
| Enflasyon Oranı | %5,00 | %5,00 |
| Faiz Oranı | %11,00 | %11,00 |
| İşten Ayrılma Olasılığı | %0 | %0 |

2.108 Bin YTL (31 Aralık 2007: 2.550 Bin YTL) tutarındaki çalışan haklarına ilişkin karşılık tutarının 351 Bin YTL’si (31 Aralık 2007: 330 Bin YTL) izin ücretleri, 762 Bin YTL’si performans ücretleri (31 Aralık 2007: 1.294 Bin YTL) ile ilgili olup geri kalan 995 Bin YTL’si (31 Aralık 2007: 926 Bin YTL) kıdem tazminatı karşılığından oluşmaktadır.

8. Vergi Borcuna İlişkin Açıklamalar

8.1. Cari Vergi Borcuna İlişkin Açıklamalar

8.1.1. Vergi Karşılığına İlişkin Açıklamalar

30 Haziran 2008 tarihi itibarıyla Şube cari dönem faaliyetlerini zararla kapattığından Kurumlar Vergisi karşılığı bulunmamaktadır. (31 Aralık 2007: Bulunmamaktadır.)

8.1.2. Ödenecek Vergilere İlişkin Bilgiler

| | Cari Dönem | Önceki Dönem |
|-----------------------------------|------------|--------------|
| Ödenecek Kurumlar Vergisi | - | - |
| Menkul Sermaye İradı Vergisi | - | - |
| Gayrimenkul Sermaye İradı Vergisi | - | - |
| BSMV | 70 | 299 |
| Kambiyo Muameleleri Vergisi | - | 17 |
| Ödenecek Katma Değer Vergisi | 4 | 23 |
| Diğer | 363 | 339 |
| Toplam | 437 | 678 |

AÇIKLAMA VE DİPNOTLAR

(Tutarlar aksi belirtilmedikçe Bin Yeni Türk Lirası (YTL) olarak belirtilmiştir.)

BEŞİNCİ BÖLÜM (devamı)

KONSOLİDE OLMAYAN MALİ TABLOLARA İLİŞKİN AÇIKLAMA VE DİPNOTLAR (devamı)

II. Pasif Kalemlere İlişkin Açıklama ve Dipnotlar (devamı)

8. Vergi Borcuna İlişkin Açıklamalar (devamı)

8.1.3. Primlere İlişkin Bilgiler

| | Cari Dönem | Önceki Dönem |
|--|------------|--------------|
| Sosyal Sigorta Primleri-Personel | 62 | 48 |
| Sosyal Sigorta Primleri-İşveren | 92 | 68 |
| Banka Sosyal Yardım Sandığı Primleri-Personel | - | - |
| Banka Sosyal Yardım Sandığı Primleri-İşveren | - | - |
| Emekli Sandığı Aidatı ve Karşılıkları-Personel | - | - |
| Emekli Sandığı Aidatı ve Karşılıkları-İşveren | - | - |
| İşsizlik Sigortası-Personel | 4 | 3 |
| İşsizlik Sigortası-İşveren | 8 | 6 |
| Diğer | - | - |
| Toplam | 166 | 125 |

8.2. Bulunması Halinde Ertelenmiş Vergi Borcuna İlişkin Açıklamalar

Ertelenmiş vergi borcu bulunmamaktadır. (31 Aralık 2007: Bulunmamaktadır.)

9. Satış Amaçlı Duran Varlıklara İlişkin Borçlara İlişkin Açıklamalar

Satış amaçlı duran varlıklara ilişkin borçlar bulunmamaktadır. (31 Aralık 2007: Bulunmamaktadır.)

10. Sermaye Benzeri Kredilere İlişkin Bilgiler

Sermaye benzeri kredi bulunmamaktadır. (31 Aralık 2007: Bulunmamaktadır.)

11. Özkaynaklara İlişkin Bilgiler

11.1. Ödenmiş Sermayenin Gösterimi

Şube'nin ödenmiş sermayesi 67.673 Bin YTL'dir. Sermayenin hisse senedi karşılığı bulunmamaktadır.

11.2. Ödenmiş Sermaye Tutarı, Bankada Kayıtlı Sermaye Sisteminin Uygulanıp Uygulanmadığı Hususunun Açıklanması ve Bu Sistem Uygulanıyor ise Kayıtlı Sermaye Tavanı

Şube kayıtlı sermaye sistemine tabi değildir.

11.3. Cari Dönem İçinde Yapılan Sermaye Artırımları ve Kaynakları ile Arttırılan Sermaye Payına İlişkin Diğer Bilgiler

31 Aralık 2007 tarihi itibarıyla diğer yabancı kaynaklar hesabında takip edilen 35.000 Bin YTL tutarındaki sermaye avansı BDDK'nın onayına müteakip 9 Ocak 2008 tarihinde sermaye hesaplarına intikal ettirilmiş olup 32.673 Bin YTL olan sermaye tutarı 67.673 Bin YTL'ye artırılmıştır.

11.4. Cari Dönem İçinde Sermaye Yedeklerinden Sermayeye İlave Edilen Kısma İlişkin Bilgiler

Cari dönem içinde sermaye yedeklerinden sermayeye ilave edilen kısım bulunmamaktadır. (30 Haziran 2007: Bulunmamaktadır.)

AÇIKLAMA VE DİPNOTLAR

(Tutarlar aksi belirtilmedikçe Bin Yeni Türk Lirası (YTL) olarak belirtilmiştir.)

BEŞİNCİ BÖLÜM (devamı)

KONSOLİDE OLMAYAN MALİ TABLOLARA İLİŞKİN AÇIKLAMA VE DİPNOTLAR (devamı)

II. Pasif Kalemlere İlişkin Açıklama ve Dipnotlar (devamı)

11. Özkaynaklara İlişkin Bilgiler (devamı)

11.5. Cari Dönem İçinde Yeniden Değerleme Fonlarından Sermayeye İlave Edilen Kısma İlişkin Bilgiler

Cari dönem içinde yeniden değerlendirme fonlarından sermayeye ilave edilen kısım bulunmamaktadır. (31 Aralık 2007: Bulunmamaktadır.)

11.6. Son Mali Yılın ve Onu Takip Eden Ara Dönemin Sonuna Kadar Olan Sermaye Taahhütleri, Bu Taahhütlerin Genel Amacı ve bu Taahhütler İçin Gerekli Tahmini Kaynaklar

31 Aralık 2007 tarihi itibarıyla diğer yabancı kaynaklar hesabında takip edilen 35.000 Bin YTL tutarındaki sermaye avansı BDDK'nın onayına müteakip 9 Ocak 2008 tarihinde sermaye hesaplarına intikal ettirilmiş olup 32.673 Bin YTL olan sermaye tutarı 67.673 Bin YTL'ye arttırılmıştır.

11.7. Şube'nin Gelirleri, Karlılığı ve Likiditesine İlişkin Geçmiş Dönem Göstergeleri ile Bu Göstergelerdeki Belirsizlikler Dikkate Alınarak Yapılacak Öngörülerin, Banka'nın Özkaynakları Üzerindeki Tahmini Etkileri

Şube mali bünyesi'ni nakdi sermaye arttırımı ile kuvvetlendirerek sermaye yeterlilik rasyosunu bir önceki yıla göre %11,75'den %30,60'a yükseltmiştir. Tasarruf politikası ile masrafları kontrol altında tutarken, uluslararası yapısının getirdiği ürün çeşitliliği avantajını temel faaliyet alanlarına yansıtarak özkaynak yapısını muhafaza etmeyi ve yükseltmeyi hedeflemektedir.

11.8. Sermayeyi Temsil Eden Hisse Senetlerine Tanınan İmtiyazlara İlişkin Özet Bilgiler

Sermayenin hisse senedi karşılığı bulunmamaktadır. (31 Aralık 2007: Bulunmamaktadır.)

11.9. Menkul Değerler Değer Artış Fonuna İlişkin Bilgiler

Bilanço tarihi itibarıyla Şube'nin menkul değerler değer artış fonu bulunmamaktadır. (31 Aralık 2007: Bulunmamaktadır.)

SOCIETE GENERALE (S.A.) PARİS MERKEZİ FRANSA İSTANBUL TÜRKİYE MERKEZ ŞUBESİ
30 HAZİRAN 2008 TARİHİ İTİBARIYLA FİNANSAL TABLOLARA İLİŞKİN

AÇIKLAMA VE DİPNOTLAR

(Tutarlar aksi belirtilmedikçe Bin Yeni Türk Lirası (YTL) olarak belirtilmiştir.)

BEŞİNCİ BÖLÜM (devamı)

KONSOLİDE OLMAYAN MALİ TABLOLARA İLİŞKİN AÇIKLAMA VE DİPNOTLAR (devamı)

III. Nazım Hesaplara İlişkin Açıklama ve Dipnotlar

1. Nazım Hesaplarda Yer Alan Yükümlülöklere İlişkin Açıklamalar

1.1. Gayri Kabili Rücu Nitelikteki Kredi Taahhütlerinin Türü ve Miktarı

Şube'nin gayri kabili rücu nitelikteki kredi taahhüdü bulunmamaktadır. (31 Aralık 2007: Bulunmamaktadır.)

1.2. Garantiler, Banka Aval ve Kabulleri ve Mali Garanti Yerine Geçen Teminatlar ve Diğer Akreditifler Dahil Gayrinakdi Krediler

| | Cari Dönem | Önceki Dönem |
|-------------------------|------------|--------------|
| Garantiler | 14.810 | 15.195 |
| Banka Aval ve Kabulleri | - | - |
| Akreditifler | 20.150 | 13.924 |
| Toplam | 34.960 | 29.119 |

1.3. Kesin Teminatlar, Geçici Teminatlar, Kefaletler ve Benzeri İşlemler

| | Cari Dönem | Önceki Dönem |
|-----------------------------------|------------|--------------|
| Kesin Teminat Mektupları | 92.686 | 82.977 |
| Geçici Teminat Mektupları | 6.064 | 6.823 |
| Avans ve Diğer Teminat Mektupları | 10.386 | 3.765 |
| Toplam | 109.136 | 93.565 |

2.1. Gayrinakdi Kredilerin Toplam Tutarı

| | Cari Dönem | Önceki Dönem |
|--|------------|--------------|
| Nakit Kredi Teminine Yönelik Olarak Açılan Gayrinakdi Krediler | - | - |
| Bir Yıl veya Daha Az Süreli Asıl Vadeli | - | - |
| Bir Yıldan Daha Uzun Süreli Asıl Vadeli | - | - |
| Diğer Gayrinakdi Krediler | 144.096 | 122.684 |
| Toplam | 144.096 | 122.684 |

SOCIETE GENERALE (S.A.) PARİS MERKEZİ FRANSA İSTANBUL TÜRKİYE MERKEZ ŞUBESİ
30 HAZİRAN 2008 TARİHİ İTİBARIYLA FİNANSAL TABLOLARA İLİŞKİN

AÇIKLAMA VE DİPNOTLAR

(Tutarlar aksi belirtilmedikçe Bin Yeni Türk Lirası (YTL) olarak belirtilmiştir.)

BEŞİNCİ BÖLÜM (devamı)

KONSOLİDE OLMAYAN MALİ TABLOLARA İLİŞKİN AÇIKLAMA VE DİPNOTLAR (devamı)

III. Nazım Hesaplara İlişkin Açıklama ve Dipnotlar (devamı)

2.2. Gayrinakdi krediler hesabı içinde sektör bazında risk yoğunlaşması

| | Cari Dönem | | | | Önceki Dönem | | | |
|-----------------------------|--------------|---------------|----------------|---------------|--------------|---------------|----------------|---------------|
| | TP | (%) | YP | (%) | TP | (%) | YP | (%) |
| Tarım | - | - | - | - | - | - | - | - |
| Çiftçilik ve Hayvancılık | - | - | - | - | - | - | - | - |
| Ormancılık | - | - | - | - | - | - | - | - |
| Balıkçılık | - | - | - | - | - | - | - | - |
| Sanayi | 45 | 2,54 | 49.714 | 34,93 | 207 | 55,35 | 43.302 | 35,40 |
| Madencilik ve Taşocaklığı | - | - | - | - | - | - | - | - |
| İmalat Sanayi | 45 | 2,54 | 48.042 | 33,76 | 207 | 55,35 | 42.117 | 34,43 |
| Elektrik, Gaz, Su | - | - | 1.672 | 1,17 | - | - | 1.185 | 0,97 |
| İnşaat | - | - | 61.147 | 42,96 | - | - | 56.317 | 46,05 |
| Hizmetler | 1.726 | 97,46 | 31.464 | 22,11 | 167 | 44,65 | 22.691 | 18,55 |
| Toptan ve Perakende Ticaret | - | - | 2.275 | 1,60 | - | - | 2.018 | 1,65 |
| Otel ve Lokanta Hizmetleri | - | - | - | - | - | - | - | - |
| Ulaştırma ve Haberleşme | - | - | 6 | - | - | - | 5 | - |
| Mali Kuruluşlar | 1.726 | 97,46 | 29.183 | 20,50 | 167 | 44,65 | 20.668 | 16,90 |
| Gayrimenkul ve Kira. Hizm. | - | - | - | - | - | - | - | - |
| Serbest Meslek Hizmetleri | - | - | - | - | - | - | - | - |
| Eğitim Hizmetleri | - | - | - | - | - | - | - | - |
| Sağlık ve Sosyal Hizmetler | - | - | - | - | - | - | - | - |
| Diğer | - | - | - | - | - | - | - | - |
| Toplam | 1.771 | 100,00 | 142.325 | 100,00 | 374 | 100,00 | 122.310 | 100,00 |

2.3. I ve II'nci Grupta Sınıflandırılan Gayrinakdi Kredilere İlişkin Bilgiler

| Gayrinakdi Krediler | I inci Grup | | II nci Grup | |
|--|-------------|---------|-------------|----|
| | TP | YP | TP | YP |
| Gayrinakdi Krediler | 1.771 | 142.325 | - | - |
| Teminat Mektupları | 1.771 | 107.365 | - | - |
| Aval ve Kabul Kredileri | - | - | - | - |
| Akreditifler | - | 20.150 | - | - |
| Cirolar | - | - | - | - |
| Menkul Kıymet İhracında Satın Alma Garantilerimizden | - | - | - | - |
| Faktoring Garantilerinden | - | - | - | - |
| Diğer Garanti ve Kefaletler | - | 14.810 | - | - |

SOCIETE GENERALE (S.A.) PARİS MERKEZİ FRANSA İSTANBUL TÜRKİYE MERKEZ ŞUBESİ
30 HAZİRAN 2008 TARİHİ İTİBARIYLA FİNANSAL TABLOLARA İLİŞKİN

AÇIKLAMA VE DİPNOTLAR

(Tutarlar aksi belirtilmedikçe Bin Yeni Türk Lirası (YTL) olarak belirtilmiştir.)

BEŞİNCİ BÖLÜM (devamı)

KONSOLİDE OLMAYAN MALİ TABLOLARA İLİŞKİN AÇIKLAMA VE DİPNOTLAR (devamı)

III. Nazım Hesaplara İlişkin Açıklama ve Dipnotlar (devamı)

3. Türev İşlemlere İlişkin Bilgiler

| | Cari Dönem | Önceki Dönem |
|---|------------------|------------------|
| Alım Satım Amaçlı İşlemlerin Türleri | | |
| Döviz ile ilgili Türev İşlemler (I) | 1.470.202 | 1.565.301 |
| Vadeli Döviz Alım Satım İşlemleri | 306.356 | 163.249 |
| Swap Para Alım Satım İşlemleri | 1.163.846 | 1.402.052 |
| Futures Para İşlemleri | - | - |
| Para Alım Satım Opsiyonları | - | - |
| Faiz ile ilgili Türev İşlemler (II) | - | - |
| Vadeli Faiz Sözleşmesi Alım Satım İşlemleri | - | - |
| Swap Faiz Alım Satım İşlemleri | - | - |
| Faiz Alım Satım Opsiyonları | - | - |
| Futures Faiz Alım Satım İşlemleri | - | - |
| Diğer Alım Satım Amaçlı Türev İşlemler (III) | - | - |
| A.Toplam Alım Satım Amaçlı Türev İşlemler (I+II+III) | 1.470.202 | 1.565.301 |
| Riskten Korunma Amaçlı Türev İşlem Türleri | | |
| Rayiç Değer Değişikliği Riskinden Korunma Amaçlı | - | - |
| Nakit Akış Riskinden Korunma Amaçlı | - | - |
| YP Üzerinden Yapılan İştirak Yatırımları Riskinden Korunma Amaçlı | - | - |
| B.Toplam Riskten Korunma Amaçlı Türev İşlemler | - | - |
| Türev İşlemler Toplamı (A+B) | 1.470.202 | 1.565.301 |

4. Koşullu Borçlar ve Varlıklara İlişkin Açıklamalar

Koşullu borçlar ve varlıklar bulunmamaktadır.

Bilanço tarihi itibarıyla, Şube aleyhine açılmış ve halen devam etmekte olan davaların tutarı 45.787 ABD Doları olup bu dava tutarlarının tamamı için ekli mali tablolarda karşılık ayrılmıştır.

5. Başkaları Nam ve Hesabına Verilen Hizmetlere İlişkin Açıklamalar

Başkaları nam ve hesabına verilen hizmetlere ilişkin açıklamalar bulunmamaktadır. (31 Aralık 2007: Bulunmamaktadır.)

SOCIETE GENERALE (S.A.) PARİS MERKEZİ FRANSA İSTANBUL TÜRKİYE MERKEZ ŞUBESİ
30 HAZİRAN 2008 TARİHİ İTİBARIYLA FİNANSAL TABLOLARA İLİŞKİN

AÇIKLAMA VE DİPNOTLAR

(Tutarlar aksi belirtilmedikçe Bin Yeni Türk Lirası (YTL) olarak belirtilmiştir.)

BEŞİNCİ BÖLÜM (devamı)

KONSOLİDE OLMAYAN MALİ TABLOLARA İLİŞKİN AÇIKLAMA VE DİPNOTLAR (devamı)

IV. Gelir Tablosuna İlişkin Açıklama ve Dipnotlar

1. Faiz Gelirlerine İlişkin Bilgiler

1.1. Kredilerden Alınan Faiz Gelirlerine İlişkin Bilgiler

| | I.Grup | | II.Grup | |
|--|--------|-----|---------|----|
| | TP | YP | TP | YP |
| Kredilerden Alınan Faizler | 4.448 | 232 | - | - |
| Kısa Vadeli Kredilerden | 4.275 | 232 | - | - |
| Orta ve Uzun Vadeli Kredilerden | 173 | - | - | - |
| Takipteki Alacaklardan Alınan Faizler | - | - | - | - |
| Kaynak Kul. Destekleme Fonundan Alınan Primler | - | - | - | - |

1.2. Bankalardan Alınan Faiz Gelirlerine İlişkin Bilgiler

| | Cari Dönem | | Önceki Dönem | |
|-------------------------|------------|-----|--------------|-------|
| | TP | YP | TP | YP |
| T.C. Merkez Bankasından | 1.054 | 52 | 646 | 62 |
| Yurt içi Bankalardan | 2.719 | 227 | 4.276 | 1.450 |
| Yurt dışı Bankalardan | 3 | 10 | 10 | 186 |
| Merkez ve Şubelerden | 3.449 | 451 | 3.494 | 2.863 |
| Toplam | 7.225 | 740 | 8.426 | 4.561 |

1.3. Menkul Değerlerden Alınan Faizlere İlişkin Bilgiler

| | Cari Dönem | | Önceki Dönem | |
|--|------------|----|--------------|----|
| | TP | YP | TP | YP |
| Alım Satım Amaçlı Finansal Varlıklardan | 4.663 | - | 51 | - |
| Gerçeğe Uygun Değer Farkı Kar veya Zarara Yansıtılan Finansal Varlıklardan | - | - | - | - |
| Satılmaya Hazır Finansal Varlıklardan | - | - | - | - |
| Vadeye Kadar Elde Tutulacak Yatırımlar | - | - | - | - |
| Toplam | 4.663 | - | 51 | - |

1.4. İştirak ve Bağlı Ortaklıklardan Alınan Faiz Gelirlerine İlişkin Bilgiler

Şube'nin iştirak ve bağlı ortaklıklarından alınan faiz gelirleri bulunmamaktadır.

2. Verilen Faiz Giderlerine İlişkin Bilgiler

2.1. Kullanılan Kredilere Verilen Faizlere İlişkin Bilgiler

| | Cari Dönem | | Önceki Dönem | |
|------------------------------|------------|-------|--------------|-------|
| | TP | YP | TP | YP |
| Bankalara | 10.206 | 2.232 | 10.366 | 5.897 |
| T.C. Merkez Bankasına | 7 | - | - | - |
| Yurt içi Bankalara | - | - | - | - |
| Yurt Dışı Bankalara | - | - | - | - |
| Yurt Dışı Merkez ve Şubelere | 10.199 | 2.232 | 10.366 | 5.897 |
| Diğer Kuruluşlara | - | - | - | - |
| Toplam | 10.206 | 2.232 | 10.366 | 5.897 |

SOCIETE GENERALE (S.A.) PARİS MERKEZİ FRANSA İSTANBUL TÜRKİYE MERKEZ ŞUBESİ
30 HAZİRAN 2008 TARİHİ İTİBARIYLA FİNANSAL TABLOLARA İLİŞKİN

AÇIKLAMA VE DİPNOTLAR

(Tutarlar aksi belirtilmedikçe Bin Yeni Türk Lirası (YTL) olarak belirtilmiştir.)

BEŞİNCİ BÖLÜM (devamı)

KONSOLİDE OLMAYAN MALİ TABLOLARA İLİŞKİN AÇIKLAMA VE DİPNOTLAR (devamı)

IV. Gelir Tablosuna İlişkin Açıklama ve Dipnotlar (devamı)

2.2. İştirakler ve Bağlı Ortaklıklara Verilen Faiz Giderlerine İlişkin Bilgiler

Şube'nin iştirak ve bağlı ortaklıklara verilen faiz giderleri bulunmamaktadır. (30 Haziran 2007: Bulunmamaktadır.)

2.3. İhraç Edilen Menkul Kıymetlere Verilen Faizlere İlişkin Bilgiler

Cari dönemde ihraç edilen menkul kıymet ve buna ilişkin verilen faiz bulunmamaktadır. (30 Haziran 2007: Bulunmamaktadır.)

2.4. Mevduata Ödenen Faizin Vade Yapısına Göre Gösterimi

| Hesap Adı | Vadesiz Mevduat | Vadeli Mevduat | | | | | | Toplam |
|-----------------------|-----------------|----------------|-------------|-------------|--------------|-----------------|-------------------|--------|
| | | 1 Aya Kadar | 3 Aya Kadar | 6 Aya Kadar | 1 Yıla Kadar | 1 Yılandan Uzun | Birikimli Mevduat | |
| Türk Parası | | | | | | | | |
| Bankalar Mevduatı | - | 4.462 | - | - | 36 | - | - | - |
| Tasarruf Mevduatı | - | - | - | - | - | - | - | - |
| Resmi Mevduat | - | - | - | - | - | - | - | - |
| Ticari Mevduat | - | 41 | - | - | - | - | - | - |
| Diğer Mevduat | - | - | - | - | - | - | - | - |
| 7 Gün İhbarlı Mevduat | - | - | - | - | - | - | - | - |
| Toplam | - | 4.503 | - | - | 36 | - | - | - |
| Yabancı Para | - | - | - | - | - | - | - | - |
| DTH | - | 20 | - | - | - | - | - | - |
| Bankalar Mevduatı | - | 1.745 | - | - | - | - | - | - |
| 7 Gün İhbarlı Mevduat | - | - | - | - | - | - | - | - |
| Kıymetli Maden D Hs | - | - | - | - | - | - | - | - |
| Toplam | - | 1.765 | - | - | - | - | - | - |
| Genel Toplam | - | 6.268 | - | - | 36 | - | - | 6.304 |

3. Temettü Gelirine İlişkin Açıklamalar

Şube'nin cari dönemde ve önceki dönemde temettü geliri bulunmamaktadır. (30 Haziran 2007: Bulunmamaktadır.)

4. Ticari Kar/Zarara İlişkin Açıklamalar (Net)

| | Cari Dönem | Önceki Dönem |
|-----------------------------------|------------|--------------|
| Kar | 66.621 | 27.597 |
| Sermaye Piyasası İşlemleri Karı | 22.955 | 23.794 |
| Türev Finansal İşlemlerden | 5.000 | 14.776 |
| Diğer | 17.955 | 9.018 |
| Kambiyo İşlemlerinden Kar | 43.666 | 3.803 |
| Zarar (-) | 59.043 | 25.723 |
| Sermaye Piyasası İşlemleri Zararı | 13.367 | 4.011 |
| Türev Finansal İşlemlerden | 12.622 | 1.140 |
| Diğer | 745 | 2.871 |
| Kambiyo İşlemlerinden Zarar | 45.676 | 21.712 |

SOCIETE GENERALE (S.A.) PARIS MERKEZİ FRANSA İSTANBUL TÜRKİYE MERKEZ ŞUBESİ
30 HAZİRAN 2008 TARİHİ İTİBARIYLA FİNANSAL TABLOLARA İLİŞKİN

AÇIKLAMA VE DİPNOTLAR

(Tutarlar aksi belirtilmedikçe Bin Yeni Türk Lirası (YTL) olarak belirtilmiştir.)

BEŞİNCİ BÖLÜM (devamı)

KONSOLİDE OLMAYAN MALİ TABLOLARA İLİŞKİN AÇIKLAMA VE DİPNOTLAR (devamı)

IV. Gelir Tablosuna İlişkin Açıklama ve Dipnotlar (devamı)

5. Diğer Faaliyet Gelirlerine İlişkin Bilgiler

Kar-zarar tablosunda diğer faaliyet gelirleri satırında gösterilen 320 Bin YTL'lik tutarın 281 Bin YTL'si geçmiş yıllara ilişkin düzeltmelerden kaynaklanan gelirlerden ve 39 Bin YTL'si faiz dışı diğer gelirlerden kaynaklanmaktadır. (30 Haziran 2007: 348 bin YTL'nin 240 bin YTL'si geçmiş yıllara ilişkin düzeltmelerden kaynaklanan gelirlerden, 41 bin YTL'si menkul satış gelirlerinden, geri kalan 67 bin YTL'si faiz dışı diğer gelirlerden oluşmaktadır.)

6. Bankaların Kredi ve Diğer Alacaklarına İlişkin Değer Düşüş Karşılıkları

| | Cari Dönem | Önceki Dönem |
|---|------------|--------------|
| Kredi ve Diğer Alacaklara İlişkin Özel Karşılıklar | 15 | - |
| III. Grup Kredi ve Alacaklardan | 4 | - |
| IV. Grup Kredi ve Alacaklardan | - | - |
| V. Grup Kredi ve Alacaklardan | 11 | - |
| Tahsilî Şüpheli Ücret Komisyon ve Diğer Alacaklar | - | - |
| Genel Karşılık Giderleri | 347 | 184 |
| Muhtemel Riskler İçin Ayrılan Serbest Karşılık Giderleri | - | - |
| Menkul Değerler Değer Düşme Giderleri | 1.635 | 965 |
| Gerçeğe Uygun Değer Farkı Kar veya Zarara Yansıtılan Menkul Değerler | 1.635 | 965 |
| Satılmaya Hazır Menkul Değerler | - | - |
| İştirakler, Bağlı Ortaklıklar ve VKET Men. Değ. Değer Düşüş Giderleri | - | - |
| İştirakler | - | - |
| Bağlı Ortaklıklar | - | - |
| Birlikte Kontrol Edilen Ortaklıklar | - | - |
| Vadeye Kadar Elde Tutulacak Menkul Değerler | - | - |
| Diğer | 117 | 85 |
| Toplam | 2.114 | 1.234 |

7. Diğer Faaliyet Giderlerine İlişkin Bilgiler

| | Cari Dönem | Önceki Dönem |
|---|------------|--------------|
| Personel Giderleri | 7.621 | 4.505 |
| Kıdem Tazminat Karşılığı | 69 | 87 |
| Banka Sosyal Yardım Sandığı Varlık Açıkları Karşılığı | - | - |
| Maddi Duran Varlık Değer Düşüş Giderleri | - | - |
| Maddi Duran Varlık Amortisman Giderleri | 283 | 209 |
| Maddi Olmayan Duran Varlık Değer Düşüş Giderleri | - | - |
| Şerefiye Değer Düşüş Gideri | - | - |
| Maddi Olmayan Duran Varlık Amortisman Giderleri | 98 | 67 |
| Elden Çıkarılacak Kıymetler Değer Düşüş Giderleri | - | - |
| Elden Çıkarılacak Kıymetler Amortisman Giderleri | - | - |
| Satış Amaçlı Elde Tutulan Duran Varlıklar Değer Düşüş Giderleri | - | - |
| Diğer İşletme Giderleri | 2.541 | 1.635 |
| Faaliyet Kiralama Giderleri | 440 | 164 |
| Bakım ve Onarım Giderleri | 291 | 240 |
| Reklam ve İlan Giderleri | 112 | 14 |
| Diğer Giderler | 1.698 | 1.217 |
| Aktiflerin Satışından Doğan Zararlar | - | 6 |
| Diğer | 2.302 | 2.013 |
| Toplam | 12.914 | 8.522 |

SOCIETE GENERALE (S.A.) PARİS MERKEZİ FRANSA İSTANBUL TÜRKİYE MERKEZ ŞUBESİ
30 HAZİRAN 2008 TARİHİ İTİBARIYLA FİNANSAL TABLOLARA İLİŞKİN

AÇIKLAMA VE DİPNOTLAR

(Tutarlar aksi belirtilmedikçe Bin Yeni Türk Lirası (YTL) olarak belirtilmiştir.)

BEŞİNCİ BÖLÜM (devamı)

KONSOLİDE OLMAYAN MALİ TABLOLARA İLİŞKİN AÇIKLAMA VE DİPNOTLAR (devamı)

IV. Gelir Tablosuna İlişkin Açıklama ve Dipnotlar (devamı)

8. Vergi Öncesi Kar/Zararına İlişkin Açıklama

30 Haziran 2008 tarihi itibarıyla sona eren döneme ilişkin vergi öncesi zarar 10.251 Bin YTL olarak gerçekleşmiştir. (30 Haziran 2007: 8.387 Bin YTL)

9. Vergi Karşılığına İlişkin Açıklama

Şube'nin 30 Haziran 2008 tarihi itibarıyla sona eren döneme ilişkin cari kurumlar vergisi karşılık gideri bulunmamakta, ertelenmiş vergi gideri ise ayrılan kümülatif 4.530 Bin YTL tutarındaki değer düşüş karşılığı sonrası 2.168 Bin YTL olarak gerçekleşmiştir. (30 Haziran 2007: 1.582 Bin YTL)

10. Vergi Sonrası Faaliyet Kar/Zararına İlişkin Açıklamalar

30 Haziran 2008 tarihi itibarıyla sona eren döneme ilişkin vergi sonrası faaliyet zararı 8.083 Bin YTL olarak gerçekleşmiştir. (30 Haziran 2007: 6.805 Bin YTL)

11. Net Dönem Kar Zararına İlişkin Açıklama

Olağan bankacılık işlemlerinden kaynaklanan faiz gelirleri 18.057 Bin YTL (30 Haziran 2007: 20.201 Bin YTL), faiz giderleri ise 23.291 Bin YTL olarak gerçekleşmiştir. (30 Haziran 2007: 23.331 Bin YTL)

Finansal tablo kalemlerine ilişkin olarak yapılan tahminlerde değişiklik bulunmamaktadır.

12. Gelir Tablosunda Yer Alan Diğer Kalemlerin Gelir Tablosu Toplamının %10'unu aşması halinde bu kalemlerin en az %20'sini oluşturan alt hesaplara ilişkin açıklamalar

1.929 Bin YTL tutarındaki alınan diğer ücret ve komisyonlar bankacılık işlemleri komisyonlarından oluşmaktadır. (30 Haziran 2007: 1.824 Bin YTL)

140 Bin YTL tutarındaki verilen diğer ücret ve komisyonlar bankalara verilen komisyonlardan oluşmaktadır. (30 Haziran 2007: 137 Bin YTL)

V. Özkaynak Değişim Tablosuna İlişkin Açıklama ve Dipnotlar

Şube, cari dönem içerisinde sermayesini 35.000 Bin YTL tutarında arttırmıştır. (30 Haziran 2007: Bulunmamaktadır.)

Şube'nin bilanço tarihi itibarıyla yasal yedek akçeler bakiyesi bulunmamaktadır. (30 Haziran 2007: Bulunmamaktadır.)

Şube'nin bilanço tarihi itibarıyla olağanüstü yedek akçeler bakiyesi bulunmamaktadır. (30 Haziran 2007: Bulunmamaktadır.)

SOCIETE GENERALE (S.A.) PARİS MERKEZİ FRANSA İSTANBUL TÜRKİYE MERKEZ ŞUBESİ
30 HAZİRAN 2008 TARİHİ İTİBARIYLA FİNANSAL TABLOLARA İLİŞKİN

AÇIKLAMA VE DİPNOTLAR

(Tutarlar aksi belirtilmedikçe Bin Yeni Türk Lirası (YTL) olarak belirtilmiştir.)

BEŞİNCİ BÖLÜM (devamı)

KONSOLİDE OLMAYAN MALİ TABLOLARA İLİŞKİN AÇIKLAMA VE DİPNOTLAR (devamı)

VI Nakit Akış Tablosuna İlişkin Açıklama ve Dipnotlar

1. Nakit Akış Tablosunda Yer Alan Diğer Kalemleri ve Döviz Kurundaki Değişimin Nakit ve Nakde Eşdeğer Varlıklar Üzerindeki Etkisi Kalemine İlişkin Açıklamalar

a) Dönem Başındaki Nakit ve Nakde Eşdeğer Varlıklara İlişkin Bilgiler

| | 31 Aralık 2007 | 31 Aralık 2006 |
|----------|----------------|----------------|
| Nakit | 8 | 8 |
| Bankalar | 132.055 | 245.350 |
| TCMB | 12.595 | 8.808 |
| Toplam | 144.658 | 254.166 |

b) Dönem Sonundaki Nakit ve Nakde Eşdeğer Varlıklara İlişkin Bilgiler

| | 30 Haziran 2008 | 30 Haziran 2007 |
|----------|-----------------|-----------------|
| Nakit | 7 | 7 |
| Bankalar | 50.274 | 321.872 |
| TCMB | 3.267 | 11.416 |
| Toplam | 53.548 | 333.295 |

SOCIETE GENERALE (S.A.) PARİS MERKEZİ FRANSA İSTANBUL TÜRKİYE MERKEZ ŞUBESİ
30 HAZİRAN 2008 TARİHİ İTİBARIYLA FİNANSAL TABLOLARA İLİŞKİN

AÇIKLAMA VE DİPNOTLAR

(Tutarlar aksi belirtilmedikçe Bin Yeni Türk Lirası (YTL) olarak belirtilmiştir.)

BEŞİNCİ BÖLÜM (devamı)

KONSOLİDE OLMAYAN MALİ TABLOLARA İLİŞKİN AÇIKLAMA VE DİPNOTLAR (devamı)

VII. Şube'nin Dahil Olduğu Risk Grubu İle İlgili Açıklama ve Dipnotlar

1. Şube'nin Dahil Olduğu Risk Grubuna İlişkin İşlemlerin Hacmi, Dönem Sonunda Sonuçlanmamış Kredi Mevduat İşlemleri, Döneme İlişkin Gelir ve Giderler

1.1. Cari Dönem

| Şube'nin Dahil Olduğu Risk Grubu | İştirak ve Bağlı Ortaklıklar | | Şubenin Doğrudan ve Dolaylı Ortakları | | Risk Grubuna Dahil Olan Diğer Unsurlar | |
|-----------------------------------|------------------------------|---------|---------------------------------------|---------|--|---------|
| | Nakdi | G.Nakdi | Nakdi(*) | G.Nakdi | Nakdi | G.Nakdi |
| Krediler ve Diğer Alacaklar | | | | | | |
| Dönem Başı Bakiyesi | - | - | 20.815 | - | 70 | - |
| Dönem Sonu Bakiyesi | - | - | 47.473 | - | 37 | - |
| Alınan Faiz ve Komisyon Gelirleri | - | - | 3.900 | - | - | - |

(*) Yurtdışı merkez ve şubeler plasmanlarını ifade etmektedir.

1.2. Önceki Dönem

| Şube'nin Dahil Olduğu Risk Grubu | İştirak ve Bağlı Ortaklıklar | | Şubenin Doğrudan ve Dolaylı Ortakları | | Risk Grubuna Dahil Olan Diğer Unsurlar | |
|-----------------------------------|------------------------------|---------|---------------------------------------|---------|--|---------|
| | Nakdi | G.Nakdi | Nakdi(*) | G.Nakdi | Nakdi | G.Nakdi |
| Krediler ve Diğer Alacaklar | | | | | | |
| Dönem Başı Bakiyesi | - | - | 70.679 | - | 158 | - |
| Dönem Sonu Bakiyesi | - | - | 20.815 | - | 70 | - |
| Alınan Faiz ve Komisyon Gelirleri | - | - | 6.357 | - | - | - |

(*) Yurtdışı merkez ve şubeler plasmanlarını ifade etmektedir.

1.3. Banka'nın Dahil Olduğu Risk Grubuna Ait Mevduata İlişkin Bilgiler

| Şube'nin Dahil Olduğu Risk Grubu | İştirak ve Bağlı Ortaklıklar | | Şubenin Doğrudan ve Dolaylı Ortakları | | Risk Grubuna Dahil Olan Diğer Unsurlar | |
|----------------------------------|------------------------------|--------------|---------------------------------------|--------------|--|--------------|
| | Cari Dönem | Önceki Dönem | Cari Dönem | Önceki Dönem | Cari Dönem | Önceki Dönem |
| Mevduat (*) | | | | | | |
| Dönem Başı | - | - | 201.273 | 441.238 | - | - |
| Dönem Sonu | - | - | 134.166 | 201.273 | - | - |
| Mevduat Faiz Gideri | - | - | 12.431 | 16.263 | - | - |

(*) Risk grubundan kullanılan kredi bakiyesini ifade etmektedir.

1.4. Şube'nin Dahil Olduğu Risk Grubu ile Yaptığı Vadeli İşlemler ile Opsiyon Sözleşmeleri ile Benzeri Diğer Sözleşmelere İlişkin Bilgiler

| Şube'nin Dahil Olduğu Risk Grubu | İştirak ve Bağlı Ortaklıklar | | Bankanın Doğrudan ve Dolaylı Ortakları | | Risk Grubuna Dahil Olan Diğer Unsurlar | |
|----------------------------------|------------------------------|--------------|--|--------------|--|--------------|
| | Cari Dönem | Önceki Dönem | Cari Dönem | Önceki Dönem | Cari Dönem | Önceki Dönem |
| Alım Satım Amaçlı İşlemler | | | | | | |
| Dönem Başı | - | - | 1.487.762 | 608.754 | - | - |
| Dönem Sonu | - | - | 1.356.978 | 1.487.762 | - | - |
| Toplam Kar / Zarar | - | - | (13.481) | (11.919) | - | - |
| Riskten Korunma Amaçlı İşlemler | | | | | | |
| Dönem Başı | - | - | - | - | - | - |
| Dönem Sonu | - | - | - | - | - | - |
| Toplam Kar / Zarar | - | - | - | - | - | - |

SOCIETE GENERALE (S.A.) PARİS MERKEZİ FRANSA İSTANBUL TÜRKİYE MERKEZ ŞUBESİ
30 HAZİRAN 2008 TARİHİ İTİBARIYLA FİNANSAL TABLOLARA İLİŞKİN

AÇIKLAMA VE DİPNOTLAR

(Tutarlar aksi belirtilmedikçe Bir Yeni Türk Lirası (YTL) olarak belirtilmiştir.)

BEŞİNCİ BÖLÜM (devamı)

KONSOLİDE OLMAYAN MALİ TABLOLARA İLİŞKİN AÇIKLAMA VE DİPNOTLAR (devamı)

VIII. Şube'nin Yurt İçi, Yurt Dışı, Kıyı Bankacılığı Bölgelerindeki Şube veya İştirakler ile Yurt Dışı Temsilciliklerine İlişkin Bilgiler

| | Şube Sayısı | Çalışan Sayısı | | | |
|--------------------------|-------------|----------------|----------------|---------------|---------------|
| Yurt İçi Şube(*) | 16 | 171 | | | |
| | | | Bulunduğu Ülke | | |
| Yurt Dışı Temsilcilikler | - | - | - | | |
| | | | | Aktif Toplamı | Yasal Sermaye |
| Yurt Dışı Şube | - | - | - | - | - |
| | | | | | |
| Kıyı Bnk. Blg. Şubeler | - | - | - | - | - |

(*) Yukarıda belirtilen şubeler kurumsal ve ticari bankacılık hizmetleriyle ilgili değildir. Bu şubeler yeni faaliyet alanı olan bireysel kredi hizmetlerinin pazarlaması ve kredi takibi amacıyla kurulmuştur.

ALTINCI BÖLÜM

DİĞER AÇIKLAMALAR

I. Diğer Açıklamalar

1.1. Şube'nin Faaliyetine İlişkin Diğer Açıklamalar

Şube'nin faaliyetiyle ilgili olan, ancak yukarıdaki bölümlerde belirtilmeyen önemli bir husus ve gerekli görülen açıklama ve dipnotlar bulunmamaktadır.

1.2. Bilanço Tarihinden Sonra Ortaya Çıkan Hususlar

Bulunmamaktadır.

YEDİNCİ BÖLÜM

BAĞIMSIZ SINIRLI DENETİM RAPORU

I. Bağımsız Sınırlı Denetim Raporuna İlişkin Açıklamalar

30 Haziran 2008 tarihi itibarıyla ve aynı tarihte sona eren döneme ait düzenlenen finansal tablolar DRT Bağımsız Denetim ve Serbest Muhasebeci Mali Müşavirlik A.Ş. (Member of Deloitte Touche Tohmatsu) tarafından bağımsız sınırlı denetime tabi tutulmuştur.

Bağımsız sınırlı denetim raporu finansal tablolar ile finansal tablolara ilişkin notların başında yer almaktadır.

II. Bağımsız Denetçi Tarafından Hazırlanan Açıklama ve Dipnotlar

Şube'nin faaliyetiyle ilgili olan, ancak yukarıdaki bölümlerde belirtilmeyen önemli bir husus ve gerekli görülen açıklama ve dipnotlar bulunmamaktadır.